



## **RECUPERAÇÃO JUDICIAL**

**n° 0238192-71.2016.8.04.0001**

### **RELATÓRIO MENSAL DE ATIVIDADES (RMA)**

Competência: fevereiro março e abril de 2022

**RAVIBRAS EMBALAGENS LTDA.**

**RAVIBRAS EMBALAGENS DA AMÂZONIA LTDA.**

## SUMÁRIO

<b>1. INTRODUÇÃO .....</b>	<b>2</b>
<b>2. ASPECTOS JURÍDICOS.....</b>	<b>3</b>
<b>2.1 CRONOGRAMA PROCESSUAL DA RECUPERANDA.....</b>	<b>3</b>
<b>2.2 DOS CREDORES QUE AINDA NÃO INFORMARAM DADOS BANCÁRIOS.</b> .....	<b>3</b>
<b>3. DESCRIÇÃO DA EMPRESA.....</b>	<b>3</b>
<b>3.1 IMAGENS DO PROCESSO PRODUTIVO DA EMPRESA.....</b>	<b>4</b>
<b>4. INFORMAÇÕES CONTÁBEIS.....</b>	<b>5</b>

**EXCELENTÍSSIMO SENHOR DOUTOR JUIZ DE DIREITO DA 2ª VARA CÍVEL E DE ACIDENTES DE TRABALHO DA COMARCA DE MANAUS, ESTADO DO AMAZONAS.**

## **1. INTRODUÇÃO**

Em consonância com o disposto no inciso II, artigo 22 da Lei nº11.101 de 9 de fevereiro de 2005 (Lei de Recuperação de Empresas e Falências), o INPEAM, na pessoa do Sr. Paulo Duarte Alecrim, Administrador Judicial nomeado à folha 264 e compromissado à folha 284, nos autos processuais n.º 0238192-71.2016.8.04.0001, submete à apreciação de Vossa Excelência, de todos os Credores e demais interessados o Relatório Mensal de Atividades da empresa **RAVIBRÁS EMBALAGENS DA AMAZÔNIA LTDA e RAVIBRÁS EMBALAGENS LTDA** em recuperação Judicial, referente ao mês de fevereiro março e abril.

Este Relatório reúne e sintetiza as informações operacionais, financeiras, econômicas e processuais que foram fornecidas pela própria recuperanda bem como informações coletadas e analisadas pelo INPEAM Instituto de Perícias do Amazonas, na qualidade de administradora judicial da Empresa Recuperanda, informa ainda que a análise técnica contábil, são limitadas às informações disponibilizadas, não exaustivas.

Tais informações, tanto de caráter quantitativo como qualitativo, não foram objeto de exame independente e nem de qualquer procedimento de auditoria, de modo que não é possível garantir ou afirmar a correção, precisão ou ainda, que as informações prestadas pelas Recuperandas estejam completas e apresentam todos os dados relevantes.

No mais, permanecemos à disposição de Vossa Excelência e de quaisquer outros interessados para quaisquer esclarecimentos adicionais.

## 2. ASPECTOS JURÍDICOS

### 2.1 CRONOGRAMA PROCESSUAL DA RECUPERANDA.

DATA	EVENTO	LEI 11.101/05
15/09/2016	Ajuizamento do Pedido de Recuperação Judicial	
02/12/2016	Apresentação do Plano de Recuperação ao Juízo	art. 52
03/10/2016	Deferimento do pedido de recuperação	Art. 51, inciso I, II, III, IV, V da Lei 11.101/05
03/09/2018	Publicação do edital da relação de credores	art. 52, § 1º
18/07/2019	Publicação do Edital e Convocação para AGC	
02/10/2019	1ª Convocação da Assembleia Geral de credores	art.36, inciso I
09/10/2019	2ª Convocação da Assembleia Geral de credores	art.36, inciso I
05/12/2019	Modificativo ao Plano de Recuperação Judicial	
07/12/2019	Continuação da Assembleia Geral e Credores	art.36, inciso I
12/12/2019	Homologação do Plano de recuperação Judicial	
ATUAL ESTÁGIO	Acompanhamento do cumprimento do plano	

### 2.2 DOS CREDORES QUE AINDA NÃO INFORMARAM DADOS BANCÁRIOS.

Excelência, diante de todo andamento processual, solicitamos que determine aos credores que ainda não informaram seus dados bancários (BANCO, AGÊNCIA, Nº DA CONTA E TIPO DE CONTA), que envie os mesmos, juntamente com CPF ou CNPJ do TITULAR ao endereço eletrônico [rj@ravibras.com.br](mailto:rj@ravibras.com.br), para que seja dado prosseguimento aos pagamentos por parte da Recuperanda, conforme o PLANO DE RECUPERAÇÃO JUDICIAL APROVADO NA AGC.

## 3. DESCRIÇÃO DA EMPRESA.

A empresa **RAVIBRAS EMBALAGENS DA AMAZONIA E RAVIBRAS EMBALAGENS**, atua no ramo de produção e comercialização de embalagens plásticas tendo como principal produto a produção de tampa de garrafa plástica.

### 3.1 IMAGENS DO PROCESSO PRODUTIVO DA EMPRESA.

Conforme imagens levantadas por essa administradora judicial, demonstramos a todas as partes interessadas, que a empresa está em pleno funcionamento de suas atividades operacionais.





#### 4. INFORMAÇÕES CONTÁBEIS.

Quanto as informações contábeis, esta Administradora Judicial vem demonstrar o levantamento feito com base nos documentos fornecidos pelas recuperandas conforme (DOC.1) em anexo, e demonstrado abaixo referente a outubro de 2021 a abril de 2022:

A seguir as análises da empresa em recuperação RAVIBRAS EMBALAGENS LTDA (C.N.P.J 03.960.577/0001-33).

**DO ATIVO:** São o conjunto de bens e direitos da entidade, nesse caso o mesmo totaliza um montante de R\$ 28.822.316,62 (vinte e oito milhões oitocentos e vinte e dois mil trezentos e dezesseis reais e sessenta e dois centavos), referente mês de abril de 2022.



(92)3011-0003

contato@inpeam.com.br

Rua Salvador, 120 - Vieiralves Business Center, 1207

Nossa Sra. das Graças - 69057-040

www.inpeam.com.br

## RAVIBRAS EMBALAGENS LTDA (CNPJ 03.960.577/0001-33)

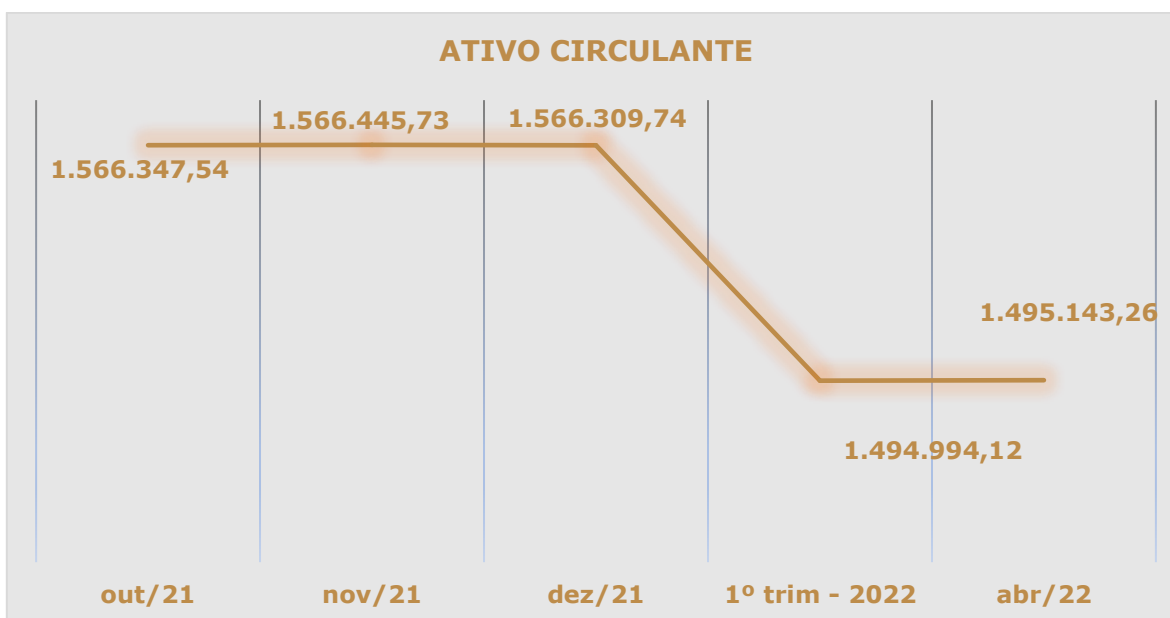
COMPETÊNCIA	out/21	nov/21	dez/21	1º trim - 2022	abr/22
<b>ATIVO CIRCULANTE</b>	<b>1.566.347,54</b>	<b>1.566.445,73</b>	<b>1.566.309,74</b>	<b>1.494.994,12</b>	<b>1.495.143,26</b>
DISPONÍVEL	1.897,31	2.106,16	2.158,90	2.495,54	1.776,21
CAIXA	-	-			
<b>BANCOS C/ MOVIMENTO</b>					
BANCO BRADESCO	171,31	380,16	432,9	769,54	50,21
BANCO SANTADER	1.726,00	1.726,00	1.726,00	1.726,00	1.726,00
BANCO DAYCOVAL					
<b>CLIENTES</b>					
NACIONAL					
(-) DUPLICATAS DESCONTADAS					
INTERNACIONAL	27.031,33	26.920,67	26.731,94	22.695,20	23.563,67
ADIANTAMENTOS DIVERSOS	47.442,96	47.442,96	47.442,96		
ESTOQUES					
IMPOSTOS A RECUPERAR	36.678,28	36.678,28	36.678,28	36.678,28	36.678,28
OUTROS CRÉDITOS	1.453.297,66	1.453.297,66	1.453.297,66	1.433.125,10	1.433.125,10
<b>ATIVO NÃO CIRCULANTE</b>	<b>24.562.007,87</b>	<b>25.441.955,51</b>	<b>26.576.140,87</b>	<b>27.015.463,59</b>	<b>27.327.173,36</b>
IMPOSTOS A COMPENSAR					
ATIVO PERMANENTE					
INVESTIMENTO - RAVIBRAS AM	24.562.007,87	25.441.955,51	26.576.140,87	27.015.463,59	27.327.173,36

ATIVO

IMOBILIZADO	101.036,01	101.036,01	101.036,01		
DEPRECIACÕES	-101.036,01	-101.036,01	-101.036,01		
<b>TOTAL DO ATIVO</b>	<b>26.128.355,41</b>	<b>27.008.401,24</b>	<b>28.142.450,61</b>	<b>28.510.457,71</b>	<b>28.822.316,62</b>

DO ATIVO CIRCULANTE: são os direitos que a empresa tem a receber até o término do exercício seguinte, destacam-se nesse caso as disponibilidades ou seja o dinheiro em caixa para realizar suas atividades no momento tendo ela o montante de R\$ 1.776,21 (mil setecentos e setenta e seis reais e vinte e um centavos), as demais contas do ativo não circulante tem-se que esse valor será recebido após fim do exercício seguinte ou são bens da empresa.

No gráfico abaixo retratamos o ativo circulante da empresa nos últimos (2) dois trimestres, no qual demonstra que a Recuperanda está em déficit, ou seja, houve redução do seu ativo circulante em comparação ao trimestre anterior e totaliza até o momento o valor de R\$ 1.495.143,26 (um milhão quatrocentos e noventa e cinco mil cento e quarenta e três reais e vinte e seis centavos) porém em abril a mesma teve uma leve crescente.







(92)3011-0003

contato@inpeam.com.br

Rua Salvador, 120 - Vieiralves Business Center, 1207

Nossa Sra. das Graças - 69057-040

www.inpeam.com.br

**DO PASSIVO:** Onde se encontram todas as obrigações da empresa, diante isso o passivo e igualmente o valor do ativo cintado acima.

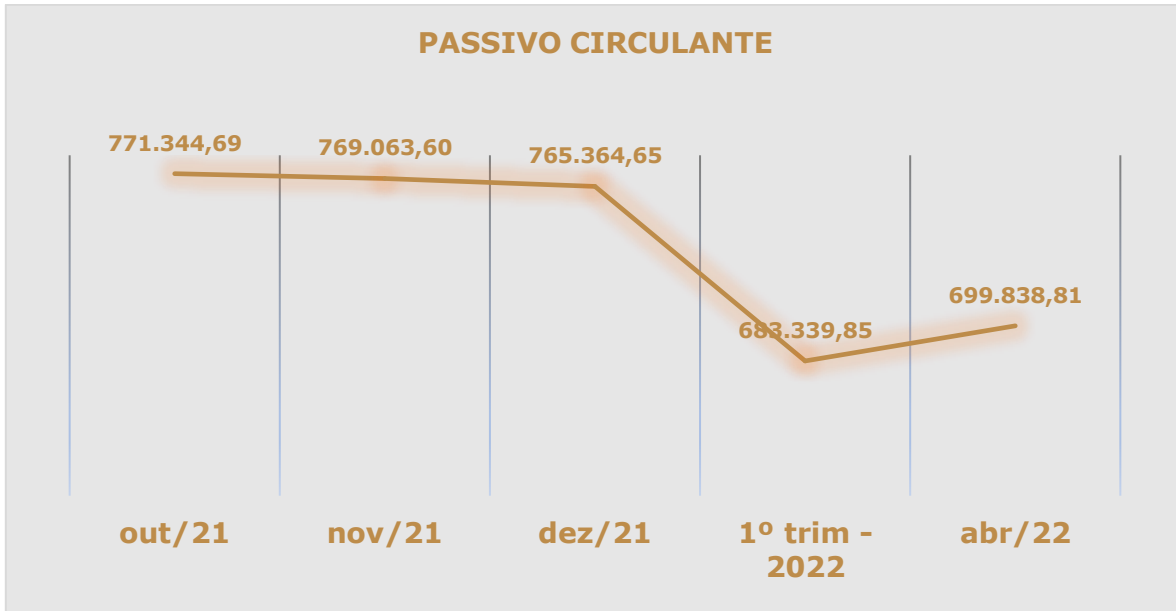
RAVIBRAS EMBALAGENS LTDA (CNPJ 03.960.577/0001-33)					
COMPETÊNCIA	out/21	nov/21	dez/21	1º trim - 2022	abr/22
<b>PASSIVO CIRCULANTE</b>	<b>771.344,69</b>	<b>769.063,60</b>	<b>765.364,65</b>	<b>683.339,85</b>	<b>699.838,81</b>
FORNECEDORES	8.971,56	8.942,75	9.077,86	9.217,71	8.026,34
IMPOSTOS E CONTRIBUIÇÕES	3.878,16	3.878,16	3.885,66	3.885,66	3.898,93
FORNECEDORES INTERNACIONAIS	758.494,97	756.242,69	752.401,13	670.236,48	687.913,54
<b>PASSIVO NÃO CIRCULANTE</b>	<b>5.497.978,59</b>	<b>5.493.526,98</b>	<b>5.482.291,46</b>	<b>5.156.009,44</b>	<b>5.234.156,21</b>
EMPRESTIMOS E FINANCIAMENTOS					
FINANCIAMENTO INTERNACIONAL	2.291.058,00	2.281.679,40	2.265.683,00	1.923.546,80	1.997.154,60
EMPRESTIMOS COLIGADAS	3.206.920,59	3.211.847,58	3.216.608,46	3.232.462,64	3.237.001,61
<b>PATRIMÔNIO LÍQUIDO</b>	<b>19.859.032,13</b>	<b>20.745.810,65</b>	<b>21.894.794,49</b>	<b>22.671.108,42</b>	<b>22.888.321,60</b>
CAPITAL SOCIAL	337.117,00	337.117,00	337.117,00	337.117,00	337.117,00
RESERVA DE REAVALIAÇÃO - RAVIBRAS AM	7.206.113,93	7.206.113,93	7.206.113,93	7.206.113,93	7.206.113,93
LUCROS / PREJUÍZOS ACUMULADOS	4.080.845,44	4.080.845,44	4.080.845,44	14.289.949,74	14.289.949,69
LUCROS / PREJUÍZOS DO EXERCÍCIO	8.234.955,76	9.121.734,28	10.270.718,12	837.927,75	1.055.140,98
<b>TOTAL DO PASSIVO</b>	<b>26.128.355,41</b>	<b>27.008.401,23</b>	<b>28.142.450,60</b>	<b>28.510.457,71</b>	<b>28.822.316,62</b>

**DO PASSIVO CIRCULANTE:** Este demonstra todas as obrigações com o término até o fim do exercício seguinte, no qual apurou-se no primeiro trimestre de 2022 um montante de R\$ 699.838,81 (seiscentos e noventa e nove mil oitocentos e



trinta e oito reais e oitenta e um centavos), as demais contas do passivo não circulante não débitos que ultrapassam o período seguinte.

O gráfico abaixo demonstra que a recuperanda vem reduzindo seu passivo circulante gradativamente.

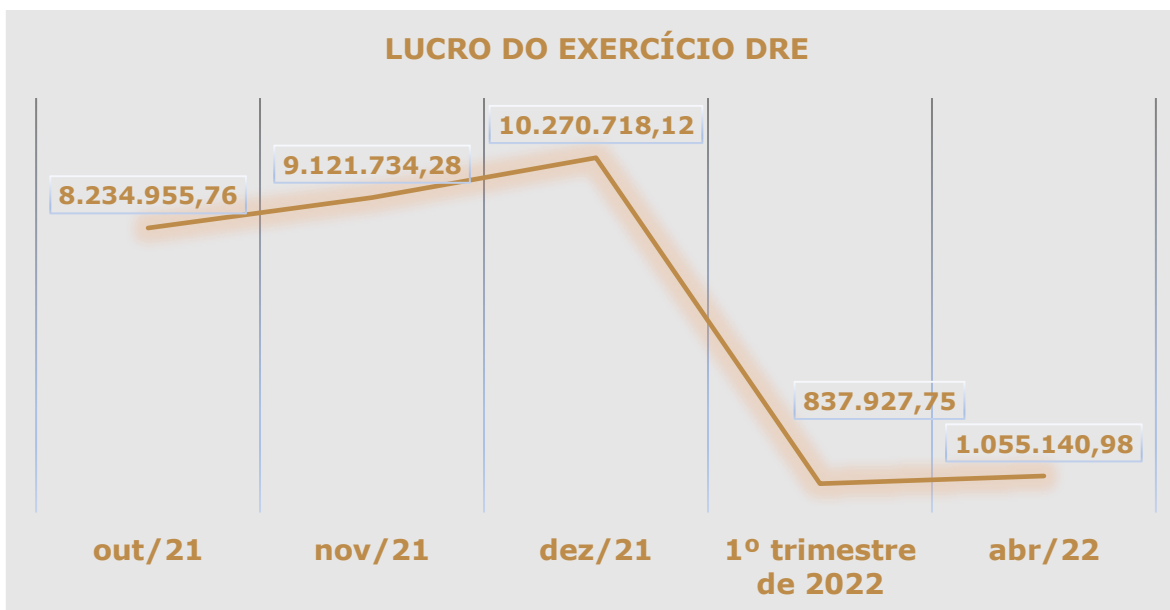


**DRE** – (Demonstração do resultado do exercício) é um relatório contábil que evidencia se as operações da empresa estão gerando lucro ou prejuízo, dentro período apurado.

COMPETÊNCIA	out/21	nov/21	dez/21	1º trim - 2022	abr/22
<b>RAVIBRAS EMBALAGENS LTDA</b>					
<b>DRE</b>	<b>(+) RECEITAS BRUTAS</b>	-	-	-	
	VENDAS BRUTAS	-	-	-	
	<b>(-) DEDUÇÕES DA RECEITA BRUTA</b>	-	-	-	
	IMPOSTOS S/ VENDAS	-	-	-	
				-	

<b>(=) RECEITA OPERACIONAL LÍQUIDA</b>	-	-	-		
<b>(-) CUSTOS DAS VENDAS</b>	-	-	-		
CUSTO PRODUTOS VENDIDOS	-	-	-		
<b>(=) RESULTADO OPERACIONAL BRUTO</b>	-	-	-		
<b>(-) DESPESAS OPERACIONAIS</b>	<b>-172.326,07</b>	<b>-176.954,45</b>	<b>-181.744,25</b>	<b>-15.455,11</b>	<b>-19.431,13</b>
DESPESAS ADMINISTRATIVAS	172.326,07	176.954,45	181.744,25	-15.455,11	-19.431,13
<b>(+) RECEITAS E DESPESAS FINANCEIRAS</b>	<b>-223.973,84</b>	<b>-212.514,57</b>	<b>-192.926,29</b>	<b>414.060,22</b>	<b>323.539,65</b>
RECEITAS FINANCEIRAS					
VARIAÇÃO CAMBIAL	-222.574,90	-211.054,68	-191.405,45	420.264,11	329.847,72
DESPESAS FINANCEIRAS	-1.398,94	-1.459,89	-1.520,84	-6.203,89	-6.308,07
<b>(=) RESULTADO OPERACIONAL LÍQUIDO</b>	<b>-396.299,91</b>	<b>-389.469,02</b>	<b>-374.670,54</b>	<b>398.605,11</b>	<b>304.108,52</b>
<b>DESPESAS/RECEITAS NÃO OPERACIONAIS</b>	<b>8.631.255,67</b>	<b>9.511.203,30</b>	<b>10.645.388,66</b>	<b>439.322,64</b>	<b>751.032,46</b>
<b>(+/-) RESULTADO DE EQUIVALÊNCIA PATRIMONIAL</b>	<b>8.631.255,67</b>	<b>9.511.203,30</b>	<b>10.645.388,66</b>	<b>439.322,64</b>	<b>751.032,46</b>
<b>LUCRO LÍQUIDO ANTES DA PROVISÃO DE IRPJ E CONTR. SOCIAL</b>	<b>8.234.955,76</b>	<b>9.121.734,28</b>	<b>10.270.718,12</b>	<b>837.927,75</b>	<b>1.055.140,98</b>
<b>(-) PROVISÃO IRPJ E CONTR. SOCIAL</b>					
<b>COMPETÊNCIA</b>	<b>out/21</b>	<b>nov/21</b>	<b>dez/21</b>	<b>1º trimestre de 2022</b>	<b>abr/22</b>
<b>(=) LUCRO OU PREJUÍZO LÍQUIDO</b>	<b>8.234.955,76</b>	<b>9.121.734,28</b>	<b>10.270.718,12</b>	<b>837.927,75</b>	<b>1.055.140,98</b>
<b>EBITIDA</b>	<b>-172.326,07</b>	<b>-176.954,45</b>	<b>-181.744,25</b>	<b>-15.455,11</b>	<b>-19.431,13</b>

Foi elaborado as análises gráficas no qual demonstra de forma clara e objetiva o lapso temporal dos últimos sete meses da recuperanda.



A seguir as análises da empresa em recuperação RAVIBRAS EMBALAGENS DA AMAZONIA LTDA (C.N.P.J 08.658.519/0001-73).

**DO ATIVO:** são o conjunto de bens e direitos da entidade, nesse caso o mesmo totaliza um montante de R\$ 111.454.230,01 (cento e onze milhões quatrocentos e cinquenta e quatro mil duzentos e trinta reais e um centavos), referente primeiro trimestre de 2022.

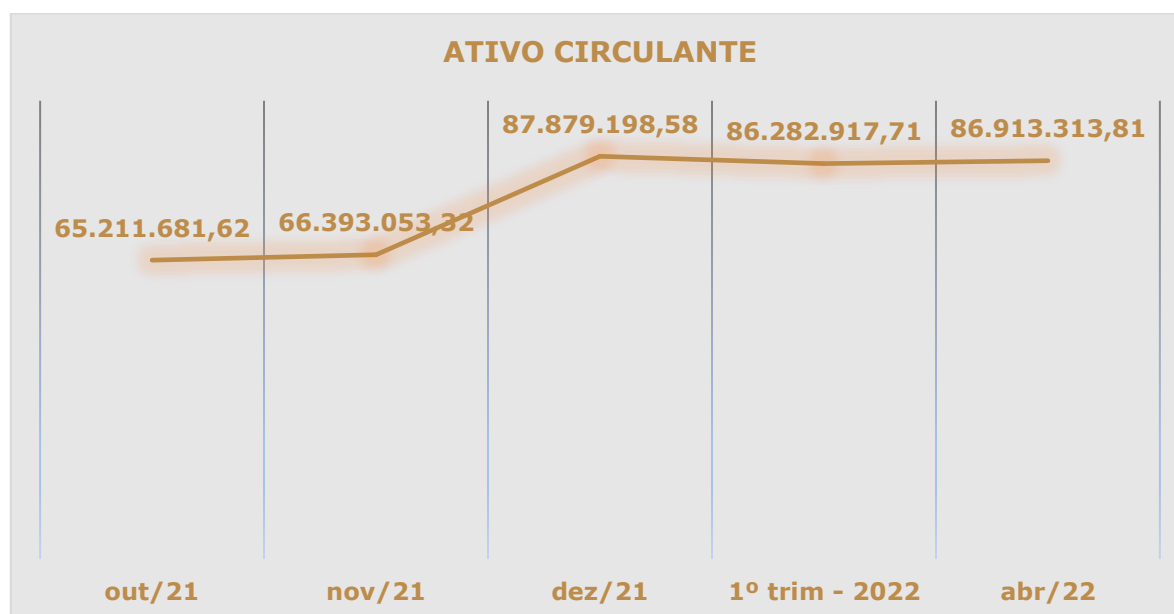
RAVIBRAS EMBALAGENS DA AMAZONIA LTDA (C.N.P.J 08.658.519/0001-73)					
COMPETÊNCIA	out/21	nov/21	dez/21	1º trim - 2022	abr/22
<b>ATIVO CIRCULANTE</b>	<b>65.211.681,62</b>	<b>66.393.053,32</b>	<b>87.879.198,58</b>	<b>86.282.917,71</b>	<b>86.913.313,81</b>
DISPONÍVEL	35.721.567,62	36.064.654,63	36.204.283,32	35.874.031,72	35.197.701,71
CAIXA	9.488,54	8.792,27	2.320,54	4.294,93	2.206,88
BANCOS C/ MOVIMENTO PROVISÃO DE FÉRIAS E ENCARGOS	922.620,68				
Banco Santander	19.188,93				

Banco Bradesco	576.921,27	994.186,58	647.183,56	1.097.733,84	98.900,94
Banco Daycoval	1,85	1,85	1,85	1,85	1,85
Banco Bradesco - Trianom				23.875,51	17.024,70
<b>INVESTIMENTOS MERCADO FINANCEIRO</b>	<b>35.115.967,03</b>	<b>35.061.673,93</b>	<b>35.554.777,37</b>	<b>34.748.125,59</b>	<b>35.079.567,34</b>
CONTAS A RECEBER	7.881.377,57	6.747.710,45	24.159.782,54	26.455.645,70	27.022.747,63
CLIENTES NACIONAIS	6.524.590,93	5.396.477,91	22.818.023,22	25.316.502,74	25.840.013,42
CLIENTES INTERNACIONAIS	1.356.786,64	1.351.232,54	1.341.759,32	1.139.142,96	1.182.734,21
ESTOQUES	21.168.603,39	22.835.855,51	27.086.680,19	23.628.895,92	24.279.768,17
ESTOQUES MATÉRIA PRIMA	4.616.944,86	3.150.129,71	8.953.923,00	9.857.020,48	9.682.046,74
ESTOQUES MAT. EMBALAGENS	319.369,37	492.612,25	429.355,59	245.325,98	516.394,33
ESTOQUES PRODUTO ACABADO	2.169.799,20	2.348.896,46	2.438.613,69	1.464.244,22	1.609.435,95
ESTOQUES ALMOXARIFADO	217.023,63	250.517,36	314.131,84	152.215,00	143.149,48
IMPORTAÇÃO EM ANDAMENTO	12.347.102,29	15.097.053,38	14.057.255,74	10.952.144,66	9.173.486,11
ADTO FORNECEDORES NACIONAIS - ESTOQUE	1.498.364,04	1.496.646,35	893.400,33	957.945,58	3.155.255,56
<b>ADIANTAMENTOS</b>	<b>251.277,40</b>	<b>566.195,30</b>	<b>260.033,31</b>	<b>186.579,82</b>	<b>164.147,22</b>
ADIANTAMENTO FORNECEDORES	251.277,40	566.195,30	260.033,31	186.579,82	164.147,22
<b>IMPOSTOS A RECUPERAR</b>	<b>124.641,82</b>	<b>124.641,82</b>	<b>124.641,82</b>	<b>124.641,82</b>	<b>124.641,82</b>
IMPOSTOS A RECUPERAR	124.641,82	124.641,82	124.641,82	124.641,82	124.641,82
<b>DESPESAS ANTECIPADAS</b>	<b>64.213,82</b>	<b>53.995,61</b>	<b>43.777,40</b>	<b>13.122,73</b>	<b>124.307,26</b>
PREMIOS DE SEGURO	64.213,82	53.995,61	43.777,40	13.122,73	124.307,26
<b>ATIVO NÃO CIRCULANTE</b>	<b>25.223.072,06</b>	<b>25.071.183,55</b>	<b>24.939.157,39</b>	<b>25.171.312,30</b>	<b>23.451.148,63</b>

OUTROS CRÉDITOS	423.229,92	423.229,92	438.216,72	438.216,72	438.216,72
DEPOSITO JUDICIAL	423.229,92	423.229,92	438.216,72	438.216,72	438.216,72
RESERVA DE REAVALIAÇÃO	7.353.177,48				
<b>ATIVO PERMANENTE</b>	<b>24.799.842,14</b>	<b>24.647.953,63</b>	<b>24.500.940,67</b>	<b>24.733.095,58</b>	<b>23.012.931,91</b>
IMOBILIZADO	57.686.580,72	59.727.088,78	57.792.952,55	58.753.297,09	59.109.078,18
DEPRECIACÃO	-32.886.738,58	-35.079.135,15	-33.292.011,88	-34.020.201,51	-36.096.146,27
<b>TOTAL DO ATIVO</b>	<b>90.434.753,68</b>	<b>91.464.236,87</b>	<b>112.818.355,97</b>	<b>111.454.230,01</b>	<b>110.364.462,44</b>

**DO ATIVO CIRCULANTE:** no primeiro trimestre de 2022 perfaz o valor de R\$ 86.913.313,81 (oitenta e seis milhões novecentos e treze mil trezentos e noventa e treze reais e oitenta e um centavos).

Abaixo em forma gráfica informamos os desenvolvimentos econômico da mesma.





(92)3011-0003

contato@inpeam.com.br

Rua Salvador, 120 - Vieira Alves Business Center, 1207

Nossa Sra. das Graças - 69057-040

www.inpeam.com.br

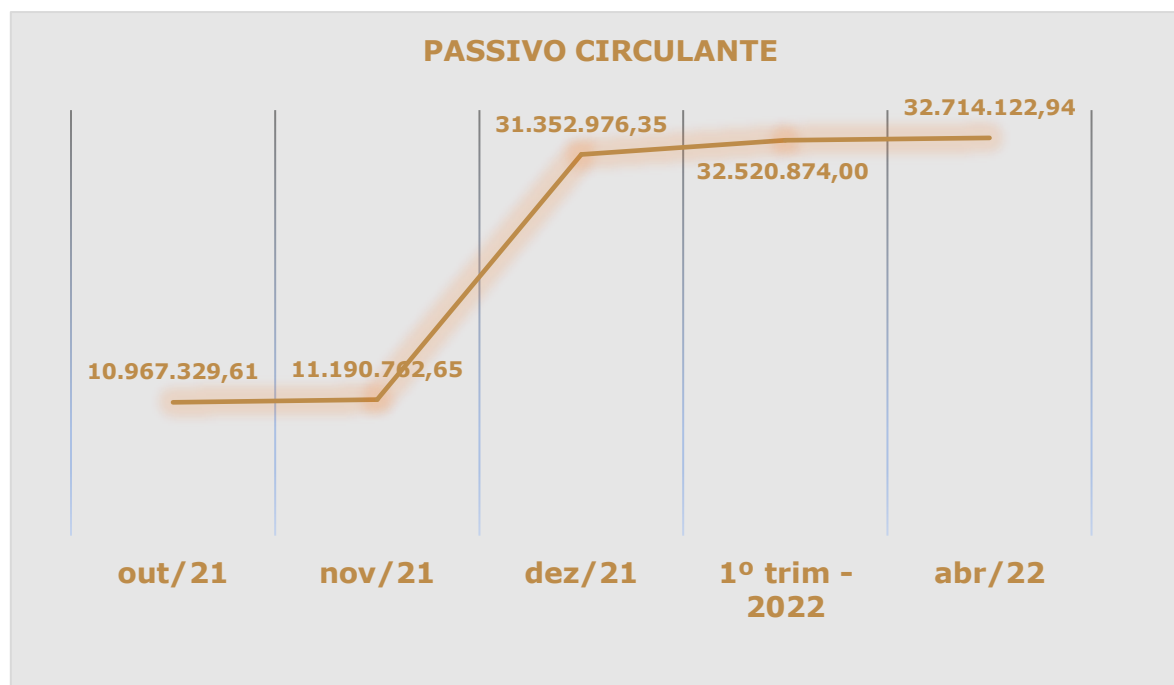
**DO PASSIVO:** e onde se encontram todas as obrigações da empresa, diante isso o passivo e igualmente o valor do ativo cintado acima.

RAVIBRAS EMBALAGENS DA AMAZONIA LTDA (C.N.P.J 08.658.519/0001-73)					
COMPETÊNCIA	out/21	nov/21	dez/21	1º trim - 2022	abr/22
<b>PASSIVO CIRCULANTE</b>	<b>10.967.329,61</b>	<b>11.190.762,65</b>	<b>31.352.976,35</b>	<b>32.520.874,00</b>	<b>32.714.122,94</b>
FORNECEDORES	3.146.933,14	3.460.299,92	2.864.804,81	3.054.826,11	3.061.748,76
IMPOSTOS E CONTRIBUIÇÕES	4.729.315,09	4.542.589,07	4.320.372,18	4.180.849,77	3.981.641,25
ENCARGOS COM PESSOAL	193.242,22	229.564,18	181.757,62	193.055,56	196.107,94
PROVISÃO DE FÉRIAS E ENCARGOS		1.029.437,76	519.918,31	540.723,54	625.373,43
OUTRAS CONTAS A PAGAR	1.975.218,48	1.928.871,72	1.923.523,01	1.930.883,82	2.020.866,22
FINANCIAMENTO FIDIC - CROWN			21.542.600,42	22.620.535,20	22.828.385,34
<b>PASSIVO NÃO CIRCULANTE</b>	<b>54.404.150,73</b>	<b>54.312.295,13</b>	<b>54.346.868,53</b>	<b>51.366.556,42</b>	<b>49.765.468,67</b>
FORNECEDORES INTERNACIONAIS	13.942.285,29	13.890.912,23	13.988.799,62	12.584.905,18	12.591.101,09
Hyosung Corporation	6.523.083,05	6.518.815,48	6.512.754,35	6.111.444,16	6.129.667,61
Retana Transamerica S.A	3.318.536,99	3.317.524,87	3.315.798,57	3.196.015,22	3.203.958,82
SacmI Imola	1.406.811,77	1.362.721,70	1.470.493,41	744.273,90	717.631,68
GS Global Corp	1.792.246,49	1.791.058,23	1.789.365,24	1.674.182,46	1.679.323,50
Selig Sealing Products	372.178,36	372.053,49	371.840,51	355.102,02	356.082,06
Outros	529.428,63	528.738,46	528.547,54	503.887,42	504.437,42
<b>EMPRESTIMOS E FINANCIAMENTOS</b>	<b>40.461.865,44</b>	<b>40.421.382,90</b>	<b>40.358.068,91</b>	<b>38.781.651,24</b>	<b>37.174.367,58</b>
FINANCIAMENTO INTERNACIONAL	11.565.583,84	11.533.227,71	11.478.040,13	9.926.001,68	8.326.844,43
FINANCIAMENTO BASA I	5.948.297,62	5.948.297,62	5.948.297,62	5.948.297,62	5.948.297,62
ITAU CAPITAL DE GIRO	2.349.559,88	2.349.559,88	2.349.559,88	2.349.559,88	2.349.559,88
BASA CAPITAL DE GIRO	1.511.512,21	1.503.385,80	1.495.259,39	1.470.880,17	1.462.753,76
FINANCIAMENTO BASA II	14.740.074,02	14.740.074,02	14.740.074,02	14.740.074,02	14.740.074,02
FINANCIAMENTO - BANCO DO BRASIL	4.346.837,87	4.346.837,87	4.346.837,87	4.346.837,87	4.346.837,87

<b>PATRIMÔNIO LÍQUIDO</b>	<b>25.063.273,34</b>	<b>25.961.179,09</b>	<b>27.118.511,09</b>	<b>27.566.799,59</b>	<b>27.884.870,83</b>
CAPITAL SOCIAL	5.500.000,00	5.500.000,00	5.500.000,00	5.500.000,00	5.500.000,00
RESERVA DE REAVALIAÇÃO		7.353.177,48	7.353.177,48	7.353.177,48	7.353.177,48
LUCROS / (-) PREJUÍZOS ACUMULADOS	3.402.692,12	3.402.692,12	3.402.692,12	14.265.333,70	14.265.333,70
LUCROS / (-) PREJUÍZOS DO EXERCÍCIO	8.807.403,74	9.705.309,49	10.862.641,49	448.288,41	766.359,65
<b>TOTAL DO PASSIVO</b>	<b>90.434.753,68</b>	<b>91.464.236,87</b>	<b>112.818.355,97</b>	<b>111.454.230,01</b>	<b>110.364.462,44</b>

**DO PASSIVO CIRCULANTE:** (obrigações até o término do exercício seguinte), totaliza o montante de R\$ 32.714.122,94 (trinta e dois milhões setecentos e quatorze mil cento e vinte e dois reais e noventa e quatro centavos).

Abaixo em forma gráfica informamos os desenvolvimentos econômico da mesma.



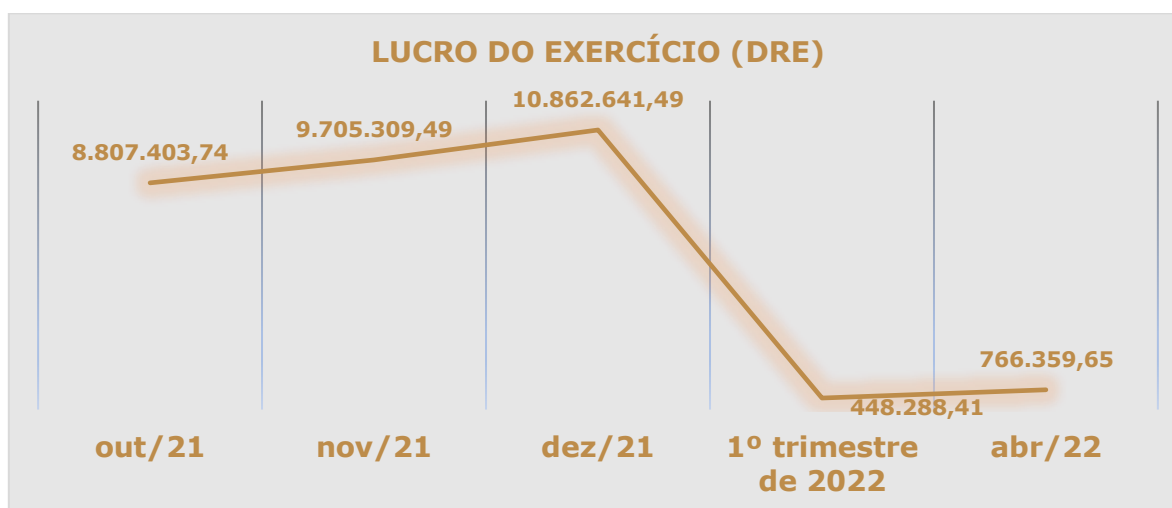


**DRE** – Demonstração do resultado do exercício é um relatório contábil que evidencia se as operações da empresa estão gerando lucro ou prejuízo.

COMPETÊNCIA	out/21	nov/21	dez/21	1º trim - 2022	abr/22
<b>RAVIBRAS EMBALAGENS DA AMAZONIA LTDA</b>					
<b>(+) RECEITAS BRUTAS</b>	<b>89.234.472,18</b>	<b>100.185.023,43</b>	<b>108.962.800,78</b>	<b>29.951.316,80</b>	<b>40.178.857,53</b>
VENDAS BRUTAS	89.234.472,18	100.185.023,43	108.962.800,78	29.951.316,80	40.178.857,53
<b>(-) DEDUÇÕES DA RECEITA BRUTA</b>	<b>6.849.331,88</b>	<b>7.716.203,23</b>	<b>8.489.326,31</b>	<b>2.244.695,05</b>	<b>2.955.000,56</b>
IMPOSTOS S/ VENDAS	-6.849.331,88	-7.716.203,23	-8.489.326,31	-2.244.695,05	-2.955.000,56
<b>(=) RECEITA OPERACIONAL LIQUIDA</b>	<b>82.385.140,30</b>	<b>92.468.820,20</b>	<b>100.473.474,47</b>	<b>27.706.621,75</b>	<b>37.223.856,97</b>
<b>(-) CUSTOS DAS VENDAS</b>	<b>-65.499.906,48</b>	<b>-73.872.083,44</b>	<b>-80.553.152,46</b>	<b>-24.078.299,90</b>	<b>-31.572.948,90</b>
CUSTO PRODUTOS VENDIDOS	-65.499.906,48	-73.872.083,44	-80.553.152,46	-24.078.299,90	-31.572.948,90
<b>(=) RESULTADO OPERACIONAL BRUTO</b>	<b>16.885.233,82</b>	<b>18.596.736,76</b>	<b>19.920.322,01</b>	<b>3.628.321,85</b>	<b>5.650.908,07</b>
<b>(-) DESPESAS OPERACIONAIS</b>	<b>-4.543.145,16</b>	<b>-4.980.840,09</b>	<b>-5.429.038,34</b>	<b>-1.541.792,70</b>	<b>-1.955.513,43</b>
DESPESAS ADMINISTRATIVA	-4.543.145,16	-4.980.840,09	-5.429.038,34	-1.541.792,70	-1.955.513,43
<b>(+/-) RECEITA (DESPESAS) FINANCEIRAS</b>	<b>-3.478.814,08</b>	<b>-3.854.716,34</b>	<b>-3.572.771,34</b>	<b>-1.634.930,92</b>	<b>-2.925.725,17</b>
RECEITA(DESPESAS) FINANCEIRAS LIQUIDAS	-3.291.339,63	-3.852.422,40	-3.980.064,63	-1.536.539,12	-2.099.806,71
VARIAÇÃO CAMBIAL NÃO REALIZADA LIQUIDA	-143.622,51	-95.226,15	-79.648,51	425.126,25	370.846,56
VARIAÇÃO CAMBIAL REALIZADA LIQUIDA	-43.851,94	92.932,21	486.941,80	-523.518,05	-1.196.765,02
<b>(=) RESULTADO OPERACIONAL LIQUIDO</b>	<b>8.863.274,58</b>	<b>9.761.180,33</b>	<b>10.918.512,33</b>	<b>451.598,23</b>	<b>769.669,47</b>

RECEITAS (DESPESAS) NÃO OPERACIONAIS	-55.870,84	-55.870,84	-55.870,84	-3.309,82	-3.309,82
(+/-) OUTRAS RECEITAS (DESPESAS) OPERACIONAIS	-55.870,84	-55.870,84	-55.870,84	-3.309,82	-3.309,82
<b>LUCRO LÍQUIDO ANTES DA PROVISÃO DE IRPJ E CONTR. SOCIAL</b>	<b>8.807.403,74</b>	<b>9.705.309,49</b>	<b>10.862.641,49</b>	<b>448.288,41</b>	<b>766.359,65</b>
(-) PROVISÃO IRPJ (-) PROVISÃO CSSL					
<b>COMPETÊNCIA (=) LUCRO LÍQUIDO DO EXERCÍCIO</b>	<b>out/21</b>	<b>nov/21</b>	<b>dez/21</b>	<b>1º trimestre de 2022</b>	<b>abr/22</b>
	<b>8.807.403,74</b>	<b>9.705.309,49</b>	<b>10.862.641,49</b>	<b>448.288,41</b>	<b>766.359,65</b>
<b>EBITDA</b>	<b>14.687.349,61</b>	<b>16.164.244,12</b>	<b>17.239.932,13</b>	<b>2.692.905,00</b>	<b>4.518.153,92</b>

Vale destacar que a recuperanda encerrou o primeiro trimestre de 2022 com um lucro no valor de R\$ 766.359,65 (setecentos e sessenta e seis mil trezentos e cinquenta e nove reais e sessenta e cinco centavos), conforme demonstrado no gráfico abaixo:



Diante todo o exposto, informamos que permanecemos à disposição de Vossa Excelência e de quaisquer outros interessados para esclarecimentos adicionais.

Nestes termos,  
Pede de ferimento

Manaus, 18 de maio de 2022.

**ASSINADO ELETRONICAMENTE**

---

**PAULO DUARTE ALECRIM**  
**Administrador Judicial**  
**Instituto de Perícias da Amazônia**