



Relatório Mensal de Atividades

RAVIBRAS EMBALAGENS DA
AMAZÔNIA LTDA.

11/2024





RECUPERAÇÃO JUDICIAL

Nº 0238192-71.2016.8.04.0001

RELATÓRIO MENSAL DE ATIVIDADES (RMA)

Competência: novembro de 2024

RAVIBRAS EMBALAGENS DA AMAZÔNIA LTDA



Sumário

1. INTRODUÇÃO.....	4
2. ASPECTOS JURÍDICOS.....	5
2.1 CRONOGRAMA PROCESSUAL DA RECUPERANDA.....	5
2.2 DOS CREDORES QUE AINDA NÃO INFORMARAM DADOS BANCÁRIOS	7
2.3 DOS PAGAMENTOS REALIZADOS PELA RECUPERANDA AOS CREDORES	8
2.4 DOS PAGAMENTOS REALIZADOS PELA RECUPERANDA AOS CREDORES	8
3. DESCRIÇÃO DA RECUPERANDA.....	15
3.1 POLÍTICA DA QUALIDADE	15
4. INFORMAÇÕES CONTÁBEIS	17
4.1 DAS INFORMAÇÕES CONTÁBEIS DE 2023.	17
4.2 DAS INFORMAÇÕES CONTÁBEIS DE 2024.....	17



AO JUÍZO DA 2ª VARA CÍVEL E DE ACIDENTES DE TRABALHO DA COMARCA DE MANAUS, ESTADO DO AMAZONAS.

1. INTRODUÇÃO

Em consonância com o disposto no inciso II, artigo 22 da Lei nº 11.101 de 9 de fevereiro de 2005 (Lei de Recuperação de Empresas e Falências), o INPEAM – Instituto de Perícias da Amazônia, na pessoa do Sr. Paulo Duarte Alecrim, Administrador Judicial nomeado à folha 264 e compromissado à folha 284, nos autos processuais n.º 0238192-71.2016.8.04.0001, submete à apreciação de Vossa Excelência, de todos os Credores e demais interessados o Relatório Mensal de Atividades da empresa RAVIBRÁS EMBALAGENS DA AMAZÔNIA LTDA em recuperação Judicial, referente ao mês de novembro de 2024.

Informamos que este Relatório reúne e sintetiza as informações operacionais, financeiras, econômicas e processuais que foram fornecidos pela própria Recuperanda, logo a análise técnica contábil, são limitadas às informações disponibilizadas, não exaustivas.

Tais informações, tanto de caráter quantitativo como qualitativo, não foram objeto de exame independente e nem de qualquer procedimento de auditoria, de modo que não é possível garantir ou afirmar a correção, precisão ou ainda, que as informações prestadas pela Recuperanda estejam completas e apresentam todos os dados relevantes.



2. ASPECTOS JURÍDICOS

2.1 CRONOGRAMA PROCESSUAL DA RECUPERANDA.

DATA	EVENTO	LEI 11.101/05
15/09/2016	Ajuizamento do Pedido de Recuperação Judicial	
02/12/2016	Apresentação do Plano de Recuperação ao Juízo	art. 52
03/10/2016	Deferimento do pedido de recuperação	Art. 51, inciso I, II, III, IV, V
03/09/2018	Publicação do edital da relação de credores	art. 52, § 1º
18/07/2019	Publicação do Edital e Convocação para AGC	
02/10/2019	1ª Convocação da Assembleia Geral de credores	art.36, inciso I
09/10/2019	2ª Convocação da Assembleia Geral de credores	art.36, inciso I
05/12/2019	Modificativo ao Plano de Recuperação Judicial	
07/12/2019	Continuação da Assembleia Geral e Credores	art.36, inciso I
12/12/2019	Homologação do Plano de recuperação Judicial	
Atual estágio	Acompanhamento do cumprimento do plano	



Os fatos ao longo do tempo





2.2 DOS CREDORES QUE AINDA NÃO INFORMARAM DADOS BANCÁRIOS

Excelência, diante de todo andamento processual, solicitamos que determine aos credores que ainda não informaram seus dados bancários (BANCO, AGÊNCIA, Nº DA CONTA E TIPO DE CONTA), que envie os mesmos, juntamente com CPF ou CNPJ do TITULAR ao endereço eletrônico **rj@ravibras.com.br**, para que seja dado prosseguimento aos pagamentos por parte da Recuperanda, conforme o PLANO DE RECUPERAÇÃO JUDICIAL APROVADO NA AGC.

2.3 ANDAMENTO PROCESSUAL

Esta Administradora Judicial vem respeitosamente à presença de V.Exa. informar conforme quadro sinóptico abaixo, a lista das manifestações apresentadas nos autos do processo eletrônico, com a indicação das respectivas páginas a partir do último RMA.

FOLHAS	DESCRIÇÃO	DATA
4239-4242	Manifestação EXPORT DEVELOPMENT CANADA – vem requerer ajuntada da anexa procuração, renovando os poderes outorgados aos seus patronos, para que produza seus devidos efeitos.	09/12/2024
4243-4280	Protocolo AGRAVO DE INSTRUMENTO Nº 4001424-60.2019.8.04.0000 AGRAVANTE: UNIÃO FAZENDA NACIONAL AGRAVADO: RAVIBRAS EMBALAGENS LTDA (Ante o exposto, rejeito os embargos de declaração.)	18/11/2024



2.4 DOS PAGAMENTOS REALIZADOS PELA RECUPERANDA AOS CREDORES

Passamos a informar, neste ato, os credores que seguiram todo o rito processual e já tiveram seu crédito devidamente quitado de acordo com o plano de recuperação aprovado em Assembleia Geral de credores conforme sentença as folhas 1356-1358.

Trabalhista			
Nome do Destinatário	Cpf/Cnpj	Data	Valor Depositado
Jose Ayrton Ferreira Leite	13.312.085/0001-95	07/06/2021	48.469,87

Quirografário			
Nome do Destinatário	Cpf/Cnpj	Data	Valor Depositado
SM Uniformes Profissionais Ltda	13.756.979/0001-74	24/02/2022	4.497,48
Poliponto Comercio e Serviços	84.117.068/0001-45	29/04/2022	2.187,90

ME/EPP			
Nome do Destinatário	Cpf/Cnpj	Data	Valor Depositado
MJG Cruz Eireli-Me	08.761.345/0001-70	26/11/2021	2.817,47

2.5 DOS PAGAMENTOS REALIZADOS PELA RECUPERANDA AOS CREDORES

Foi repassado a esta administradora judicial a relação dos pagamentos que estão sendo realizados de acordo com o plano de recuperação aprovado em Assembleia Geral de credores conforme sentença as folhas 1356-1358, ressaltamos que alguns comprovantes se encontram pendentes.

Abaixo demonstramos através do quadro sinótico a lista dos credores que estão recebendo seus efetivos pagamentos, sendo destacado abaixo o levantamento realizado dos **meses de maio a junho de 2024**, conforme comprovantes **(DOC-01)**, em anexo.



Garantia Real

Nome do Destinatário	Cpf/Cnpj	Data	Valor Depositado
Banco da Amazonia S/A	04.902.979./0001-44	26/02/2021	127.748,55
Banco da Amazonia S/A	04.902.979./0001-44	16/03/2021	223.213,49
Banco da Amazonia S/A	04.902.979./0001-44	17/03/2021	3.053,04
Banco da Amazonia S/A	04.902.979./0001-44	16/04/2021	106.385,31
Banco da Amazonia S/A	04.902.979./0001-44	17/05/2021	102.943,36
Banco da Amazonia S/A	04.902.979./0001-44	16/06/2021	106.385,31
Banco da Amazonia S/A	04.902.979./0001-44	16/07/2021	102.943,36
Banco da Amazonia S/A	04.902.979./0001-44	16/08/2021	106.385,31
Banco da Amazonia S/A	04.902.979./0001-44	16/09/2021	106.385,31
Banco da Amazonia S/A	04.902.979./0001-44	18/10/2021	155.609,81
Banco da Amazonia S/A	04.902.979./0001-44	16/11/2021	166.334,24
Banco da Amazonia S/A	04.902.979./0001-44	16/12/2021	149.248,74
Banco da Amazonia S/A	04.902.979./0001-44	17/01/2022	160.099,70
Banco da Amazonia S/A	04.902.979./0001-44	16/02/2022	160.538,24
Banco da Amazonia S/A	04.902.979./0001-44	16/03/2022	150.607,27
Banco da Amazonia S/A	04.902.979./0001-44	18/04/2022	161.456,42
Banco da Amazonia S/A	04.902.979./0001-44	16/05/2022	158.487,69
Banco da Amazonia S/A	04.902.979./0001-44	15/06/2022	294.295,16
Banco da Amazonia S/A	04.902.979./0001-44	18/07/2022	294.820,15
Banco da Amazonia S/A	04.902.979./0001-44	16/08/2022	294.186,90
Banco da Amazonia S/A	04.902.979./0001-44	16/09/2022	293.560,78
Banco da Amazonia S/A	04.902.979./0001-44	17/10/2022	290.806,61
Banco da Amazonia S/A	04.902.979./0001-44	16/11/2022	294.245,53
Banco da Amazonia S/A	04.902.979./0001-44	16/12/2022	291.426,92
Banco da Amazonia S/A	04.902.979./0001-44	16/01/2023	294.754,02
Banco da Amazonia S/A	04.902.979./0001-44	16/02/2023	294.831,04
Banco da Amazonia S/A	04.902.979./0001-44	16/03/2023	284.995,23
Banco da Amazonia S/A	04.902.979./0001-44	17/04/2023	294.788,04
Banco da Amazonia S/A	04.902.979./0001-44	16/05/2023	291.511,15
Banco da Amazonia S/A	04.902.979./0001-44	16/06/2023	294.834,20
Banco da Amazonia S/A	04.902.979./0001-44	17/07/2023	291.714,82
Banco da Amazonia S/A	04.902.979./0001-44	16/08/2023	294.963,81
Banco da Amazonia S/A	04.902.979./0001-44	16/09/2023	295.043,29
Banco da Amazonia S/A	04.902.979./0001-44	16/10/2023	291.855,05
Banco da Amazonia S/A	04.902.979./0001-44	16/11/2023	295.027,07
Banco da Amazonia S/A	04.902.979./0001-44	18/12/2023	291.992,98
Banco da Amazonia S/A	04.902.979./0001-44	16/01/2024	294.961,47



Banco da Amazonia S/A	04.902.979./0001-44	16/02/2024	294.977,16
Banco da Amazonia S/A	04.902.979./0001-44	18/03/2024	288.930,91
Banco da Amazonia S/A	04.902.979./0001-44	16/04/2024	294.856,80
Banco da Amazonia S/A	04.902.979./0001-44	16/05/2024	291.878,50
Banco da Amazonia S/A	04.902.979./0001-44	17/06/2024	294.801,18
Banco da Amazonia S/A	04.902.979./0001-44	16/07/2024	291.800,02
Banco da Amazonia S/A	04.902.979./0001-44	16/08/2024	294.776,80
Banco da Amazonia S/A	04.902.979./0001-44	16/09/2024	294.743,87
Banco da Amazonia S/A	04.902.979./0001-44	17/10/2024	291.889,18
Banco da Amazonia S/A	04.902.979./0001-44	18/11/2024	294.786,79
Banco da Amazonia S/A	04.902.979./0001-44	16/12/2024	291.919,83

Quirografário

Nome do Destinatário	Cpf/Cnpj	Data	Valor Depositado
Hyosung (Korea Trade Insurance Corporation)	05.712.684/0001-78	10/11/2021	3.337,08
Hyosung (Korea Trade Insurance Corporation)	05.712.684/0001-78	13/12/2021	2.479,30
Hyosung (Korea Trade Insurance Corporation)	05.712.684/0001-78	13/12/2021	857,78
Hyosung (Korea Trade Insurance Corporation)	05.712.684/0001-78	10/01/2022	2.479,30
Hyosung (Korea Trade Insurance Corporation)	05.712.684/0001-78	10/01/2022	857,78
Hyosung (Korea Trade Insurance Corporation)	05.712.684/0001-78	10/02/2022	2.479,30
Hyosung (Korea Trade Insurance Corporation)	05.712.684/0001-78	10/02/2022	857,78
Hyosung (Korea Trade Insurance Corporation)	05.712.684/0001-78	10/03/2022	2.479,30
Hyosung (Korea Trade Insurance Corporation)	05.712.684/0001-78	10/03/2022	857,78
Hyosung (Korea Trade Insurance Corporation)	05.712.684/0001-78	11/04/2022	2.479,30
Hyosung (Korea Trade Insurance Corporation)	05.712.684/0001-78	11/04/2022	857,78
Hyosung (Korea Trade Insurance Corporation)	05.712.684/0001-78	10/05/2022	2.479,30
Hyosung (Korea Trade Insurance Corporation)	05.712.684/0001-78	10/05/2022	857,78
Hyosung (Korea Trade Insurance Corporation)	05.712.684/0001-78	10/06/2022	2.479,30
Hyosung (Korea Trade Insurance Corporation)	05.712.684/0001-78	10/06/2022	857,78
Hyosung (Korea Trade Insurance Corporation)	05.712.684/0001-78	11/07/2022	2.479,30
Hyosung (Korea Trade Insurance Corporation)	05.712.684/0001-78	11/07/2022	857,78
Hyosung (Korea Trade Insurance Corporation)	05.712.684/0001-78	10/08/2022	2.479,30
Hyosung (Korea Trade Insurance Corporation)	05.712.684/0001-78	10/08/2022	857,78
Hyosung (Korea Trade Insurance Corporation)	05.712.684/0001-78	12/09/2022	2.479,30
Hyosung (Korea Trade Insurance Corporation)	05.712.684/0001-78	12/09/2022	857,78
Hyosung (Korea Trade Insurance Corporation)	05.712.684/0001-78	10/10/2022	2.479,30



Hyosung (Korea Trade Insurance Corporation)	05.712.684/0001-78	10/10/2022	857,78
Hyosung (Korea Trade Insurance Corporation)	05.712.684/0001-78	10/11/2022	2.479,30
Hyosung (Korea Trade Insurance Corporation)	05.712.684/0001-78	10/11/2022	857,78
Hyosung (Korea Trade Insurance Corporation)	05.712.684/0001-78	12/12/2022	857,78
Hyosung (Korea Trade Insurance Corporation)	05.712.684/0001-78	12/12/2022	2.479,30
Hyosung (Korea Trade Insurance Corporation)	05.712.684/0001-78	10/01/2023	857,78
Hyosung (Korea Trade Insurance Corporation)	05.712.684/0001-78	10/01/2023	2.479,30
Hyosung (Korea Trade Insurance Corporation)	05.712.684/0001-78	10/02/2023	857,78
Hyosung (Korea Trade Insurance Corporation)	05.712.684/0001-78	10/02/2023	2.479,30
Hyosung (Korea Trade Insurance Corporation)	05.712.684/0001-78	10/03/2023	857,78
Hyosung (Korea Trade Insurance Corporation)	05.712.684/0001-78	10/03/2023	2.479,30
Hyosung (Korea Trade Insurance Corporation)	05.712.684/0001-78	11/04/2023	857,78
Hyosung (Korea Trade Insurance Corporation)	05.712.684/0001-78	11/04/2023	2.479,30
Hyosung (Korea Trade Insurance Corporation)	05.712.684/0001-78	10/05/2023	857,78
Hyosung (Korea Trade Insurance Corporation)	05.712.684/0001-78	10/05/2023	2.479,30
Hyosung (Korea Trade Insurance Corporation)	05.712.684/0001-78	10/06/2023	857,78
Hyosung (Korea Trade Insurance Corporation)	05.712.684/0001-78	10/06/2023	2.479,30
Hyosung (Korea Trade Insurance Corporation)	05.712.684/0001-78	10/07/2023	857,78
Hyosung (Korea Trade Insurance Corporation)	05.712.684/0001-78	10/07/2023	2.479,30
Hyosung (Korea Trade Insurance Corporation)	05.712.684/0001-78	10/08/2023	2.479,30
Hyosung (Korea Trade Insurance Corporation)	05.712.684/0001-78	10/08/2023	857,78
Hyosung (Korea Trade Insurance Corporation)	05.712.684/0001-78	11/09/2023	2.479,30
Hyosung (Korea Trade Insurance Corporation)	05.712.684/0001-78	11/09/2023	857,78
Hyosung (Korea Trade Insurance Corporation)	05.712.684/0001-78	10/10/2023	2.479,30
Hyosung (Korea Trade Insurance Corporation)	05.712.684/0001-78	10/10/2023	857,78
Hyosung (Korea Trade Insurance Corporation)	05.712.684/0001-78	10/11/2023	2.479,30
Hyosung (Korea Trade Insurance Corporation)	05.712.684/0001-78	10/11/2023	857,78
Hyosung (Korea Trade Insurance Corporation)	05.712.684/0001-78	11/12/2023	2.479,30
Hyosung (Korea Trade Insurance Corporation)	05.712.684/0001-78	11/12/2023	857,78
Hyosung (Korea Trade Insurance Corporation)	05.712.684/0001-78	10/01/2024	2.479,30
Hyosung (Korea Trade Insurance Corporation)	05.712.684/0001-78	10/01/2024	857,78
Hyosung (Korea Trade Insurance Corporation)	05.712.684/0001-78	09/02/2024	857,78
Hyosung (Korea Trade Insurance Corporation)	05.712.684/0001-78	09/02/2024	2.479,30
Hyosung (Korea Trade Insurance Corporation)	05.712.684/0001-78	11/03/2024	857,78
Hyosung (Korea Trade Insurance Corporation)	05.712.684/0001-78	11/03/2024	2.479,30
Hyosung (Korea Trade Insurance Corporation)	05.712.684/0001-78	10/04/2024	857,78
Hyosung (Korea Trade Insurance Corporation)	05.712.684/0001-78	10/04/2024	2.479,30



Hyosung (Korea Trade Insurance Corporation)	05.712.684/0001-78	10/05/2024	857,78
Hyosung (Korea Trade Insurance Corporation)	05.712.684/0001-78	10/05/2024	2.479,30
Hyosung (Korea Trade Insurance Corporation)	05.712.684/0001-78	10/06/2024	857,78
Hyosung (Korea Trade Insurance Corporation)	05.712.684/0001-78	10/06/2024	2.479,30
Hyosung (Korea Trade Insurance Corporation)	05.712.684/0001-78	10/07/2024	857,78
Hyosung (Korea Trade Insurance Corporation)	05.712.684/0001-78	10/07/2024	2.479,30
Hyosung (Korea Trade Insurance Corporation)	05.712.684/0001-78	12/08/2024	2.479,30
Hyosung (Korea Trade Insurance Corporation)	05.712.684/0001-78	12/08/2024	857,78
Hyosung (Korea Trade Insurance Corporation)	05.712.684/0001-78	10/09/2024	2.479,30
Hyosung (Korea Trade Insurance Corporation)	05.712.684/0001-78	10/09/2024	857,78
Hyosung (Korea Trade Insurance Corporation)	05.712.684/0001-78	10/10/2024	2.479,30
Hyosung (Korea Trade Insurance Corporation)	05.712.684/0001-78	10/10/2024	857,78
Hyosung (Korea Trade Insurance Corporation)	05.712.684/0001-78	11/11/2024	2.479,30
Hyosung (Korea Trade Insurance Corporation)	05.712.684/0001-78	11/11/2024	857,78
Hyosung (Korea Trade Insurance Corporation)	05.712.684/0001-78	10/12/2024	2.479,30
Hyosung (Korea Trade Insurance Corporation)	05.712.684/0001-78	10/12/2024	857,78

Nome do Destinatário	Cpf/Cnpj	Data	Valor Depositado
Export Development Canada		09/06/2022	US 2.842,36
Export Development Canada		29/07/2022	US 665,58
Export Development Canada		04/10/2022	R\$ 3.882,88
Export Development Canada		08/12/2022	R\$ 3.882,88
Export Development Canada		11/04/2023	US 685,31
Export Development Canada		14/06/2023	US 685,31
Export Development Canada		08/08/2023	US 698,47
Export Development Canada		10/10/2023	US 666,86
Export Development Canada		11/12/2023	US 699,34
Export Development Canada		16/02/2024	US 694,72
Export Development Canada		10/06/2024	US 642,40
Export Development Canada		09/12/2024	US 565,87

Nome do Destinatário	Cpf/Cnpj	Data	Valor Depositado
Orsa Embalagens da Amazonia (KLABIN)	52.736.949/0001-58	08/04/2022	328,32
Orsa Embalagens da Amazonia (KLABIN)	52.736.949/0001-58	13/04/2022	2.003,34
Orsa Embalagens da Amazonia (KLABIN)	52.736.949/0001-58	09/05/2022	388,61



Orsa Embalagens da Amazonia (KLABIN)	52.736.949/0001-58	08/06/2022	388,61
Orsa Embalagens da Amazonia (KLABIN)	52.736.949/0001-58	08/07/2022	388,61
Orsa Embalagens da Amazonia (KLABIN)	52.736.949/0001-58	08/08/2022	388,61
Orsa Embalagens da Amazonia (KLABIN)	52.736.949/0001-58	08/09/2022	388,61
Orsa Embalagens da Amazonia (KLABIN)	52.736.949/0001-58	10/10/2022	388,61
Orsa Embalagens da Amazonia (KLABIN)	52.736.949/0001-58	08/11/2022	388,61
Orsa Embalagens da Amazonia (KLABIN)	52.736.949/0001-58	08/12/2022	388,61
Orsa Embalagens da Amazonia (KLABIN)	52.736.949/0001-58	09/01/2023	388,61
Orsa Embalagens da Amazonia (KLABIN)	52.736.949/0001-58	08/02/2023	388,61
Orsa Embalagens da Amazonia (KLABIN)	52.736.949/0001-58	08/03/2023	388,61
Orsa Embalagens da Amazonia (KLABIN)	52.736.949/0001-58	10/04/2023	388,61
Orsa Embalagens da Amazonia (KLABIN)	52.736.949/0001-58	08/05/2023	388,61
Orsa Embalagens da Amazonia (KLABIN)	52.736.949/0001-58	07/06/2023	388,61
Orsa Embalagens da Amazonia (KLABIN)	52.736.949/0001-58	11/07/2023	388,61
Orsa Embalagens da Amazonia (KLABIN)	52.736.949/0001-58	06/08/2023	388,61
Orsa Embalagens da Amazonia (KLABIN)	52.736.949/0001-58	06/09/2023	388,61
Orsa Embalagens da Amazonia (KLABIN)	52.736.949/0001-58	09/10/2023	388,61
Orsa Embalagens da Amazonia (KLABIN)	52.736.949/0001-58	08/11/2023	388,61
Orsa Embalagens da Amazonia (KLABIN)	52.736.949/0001-58	08/12/2024	388,61
Orsa Embalagens da Amazonia (KLABIN)	52.736.949/0001-58	06/01/2024	388,61
Orsa Embalagens da Amazonia (KLABIN)	52.736.949/0001-58	08/02/2024	388,61
Orsa Embalagens da Amazonia (KLABIN)	52.736.949/0001-58	08/03/2024	388,61
Orsa Embalagens da Amazonia (KLABIN)	52.736.949/0001-58	08/04/2024	388,61
Orsa Embalagens da Amazonia (KLABIN)	52.736.949/0001-58	08/05/2024	388,61
Orsa Embalagens da Amazonia (KLABIN)	52.736.949/0001-58	08/06/2024	388,61
Orsa Embalagens da Amazonia (KLABIN)	52.736.949/0001-58	05/07/2024	388,61
Orsa Embalagens da Amazonia (KLABIN)	52.736.949/0001-58	08/08/2024	388,61
Orsa Embalagens da Amazonia (KLABIN)	52.736.949/0001-58	09/09/2024	388,61
Orsa Embalagens da Amazonia (KLABIN)	52.736.949/0001-58	08/10/2024	388,61
Orsa Embalagens da Amazonia (KLABIN)	52.736.949/0001-58	08/11/2024	388,61
Orsa Embalagens da Amazonia (KLABIN)	52.736.949/0001-58	09/12/2024	388,61

Nome do Destinatário	Cpf/Cnpj	Data	Valor Depositado
Selig Sealing Products *		26/08/2022	1.524,12
Selig Sealing Products **		23/01/2023	1.160,06
Selig Sealing Products **		22/07/2024	145,86



(* parcelas referentes a nov./2021 até jul./2022). (** parcelas referentes a ago./2022 até jan./2023).

(obs. pendentes os comprovantes de fev./2023 a Jul/2023).

Nome do Destinatário	Cpf/Cnpj	Data	Valor Depositado
Colormatrix do brasil ind com	02.166.983/0001-66	07/11/2022	1.026,93
Colormatrix do brasil ind com	02.166.983/0001-66	07/12/2022	1.026,93
Colormatrix do brasil ind com	02.166.983/0001-66	09/01/2023	1.026,93
Colormatrix do brasil ind com	02.166.983/0001-66	07/02/2023	1.026,93
Colormatrix do brasil ind com	02.166.983/0001-66	07/03/2023	1.026,93
Colormatrix do brasil ind com	02.166.983/0001-66	10/04/2023	1.026,93
Colormatrix do brasil ind com	02.166.983/0001-66	08/05/2023	1.026,93
Colormatrix do brasil ind com	02.166.983/0001-66	07/06/2023	1.026,93
Colormatrix do brasil ind com	02.166.983/0001-66	07/07/2023	1.026,93
Colormatrix do brasil ind com	02.166.983/0001-66	07/08/2023	1.026,93
Colormatrix do brasil ind com	02.166.983/0001-66	06/09/2023	1.026,93
Colormatrix do brasil ind com	02.166.983/0001-66	06/10/2023	1.026,93
Colormatrix do brasil ind com	02.166.983/0001-66	06/11/2023	1.026,93
Colormatrix do brasil ind com	02.166.983/0001-66	07/12/2023	1.026,93
Colormatrix do brasil ind com	02.166.983/0001-66	08/01/2024	1.026,93
Colormatrix do brasil ind com	02.166.983/0001-66	07/02/2024	1.026,93
Colormatrix do brasil ind com	02.166.983/0001-66	07/03/2024	1.026,93
Colormatrix do brasil ind com	02.166.983/0001-66	08/04/2024	1.026,93
Colormatrix do brasil ind com	02.166.983/0001-66	07/05/2024	1.026,93
Colormatrix do brasil ind com	02.166.983/0001-66	07/06/2024	1.026,93
Colormatrix do brasil ind com	02.166.983/0001-66	05/07/2024	1.026,93
Colormatrix do brasil ind com	02.166.983/0001-66	09/09/2024	1.026,93
Colormatrix do brasil ind com	02.166.983/0001-66	07/10/2024	1.026,93
Colormatrix do brasil ind com	02.166.983/0001-66	07/11/2024	1.026,93
Colormatrix do brasil ind com	02.166.983/0001-66	09/12/2024	1.026,93

Nome do Destinatário	Cpf/Cnpj	Data	Valor Depositado
Kuanyeh Enterprises	050.151.768-56	07/11/2022	1.244,23
Kuanyeh Enterprises	050.151.768-56	09/01/2023	287,13
Kuanyeh Enterprises	050.151.768-56	18/04/2023	287,13
Kuanyeh Enterprises	050.151.768-56	07/07/2023	287,13



Kuanyeh Enterprises	050.151.768-56	08/01/2024	191,42
Kuanyeh Enterprises	050.151.768-56	07/03/2024	294,18
Kuanyeh Enterprises	050.151.768-56	07/06/2024	294,18
Kuanyeh Enterprises	050.151.768-56	09/09/2024	294,37
Kuanyeh Enterprises	050.151.768-56	09/09/2024	294,37


2 DESCRIÇÃO DA RECUPERANDA

As empresas RAVIBRAS EMBALAGENS DA AMAZONIA, atua no ramo de produção e comercialização de embalagens plásticas tendo como principal produto a produção de tampa de garrafa plástica.

3.1 POLÍTICA DA QUALIDADE

Conforme imagens levantadas por essa administradora judicial, demonstramos a todas as partes interessadas, que a empresa está em pleno funcionamento de suas atividades operacionais.



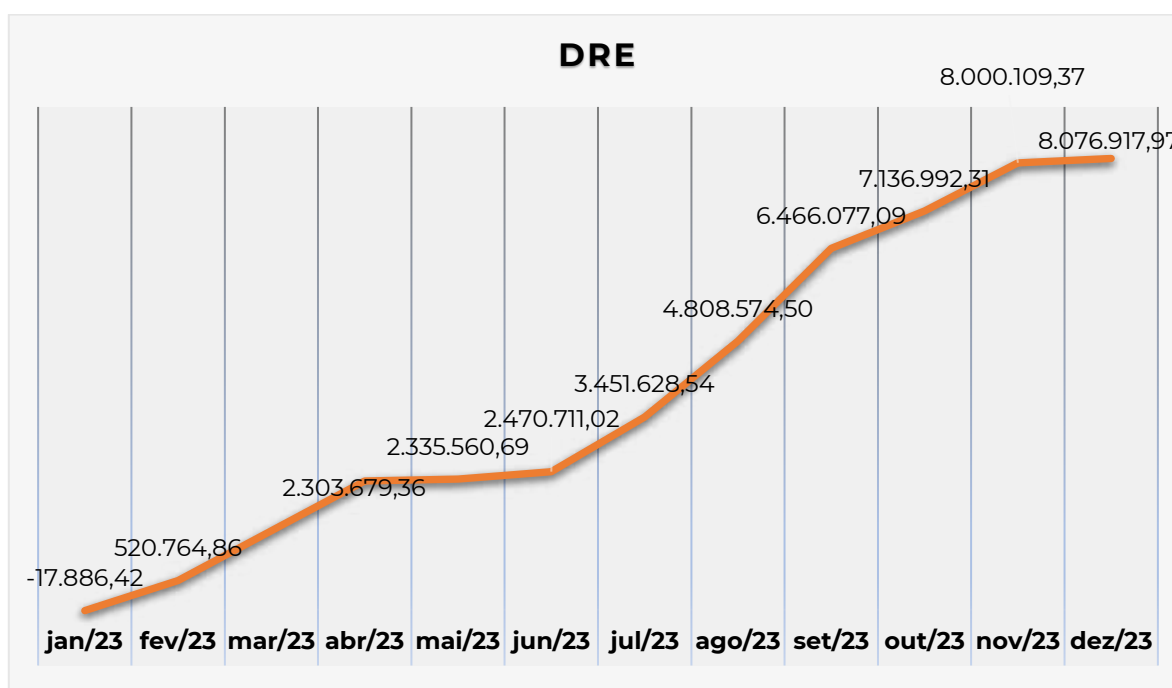




3 INFORMAÇÕES CONTÁBEIS

3.2 DAS INFORMAÇÕES CONTÁBEIS DE 2023.

Com base na DRE – Demonstração do resultado do exercício, mensal fornecida pela recuperanda passamos a informar de forma gráfica toda evolução contábil do ano de 2023, vale ressaltar o aumento constante do seu faturamento durante todo o período.



4.2 DAS INFORMAÇÕES CONTÁBEIS DE 2024

Quanto as informações contábeis, esta Administradora Judicial vem demonstrar o levantamento feito com base nos documentos fornecidos pela recuperanda conforme DOC.1 anexo, e demonstrado abaixo referente ao mês de novembro de 2024.

ATIVO: são o conjunto de bens e direitos que e estão sobre controle da empresa.



Ativo

Competência	jan/24	fev/24	mar/24	abr/24	mai/24	jun/24	jul/24	ago/24	set/24	out/24	nov/24
Ativo Circulante	93.064.787,96	95.360.598,79	100.313.335,23	98.475.272,80	97.816.234,62	104.061.182,23	100.618.082,93	104.328.679,65	106.112.227,30	101.123.175,14	103.796.405,97
Disponível	45.629.158,29	45.236.098,94	45.931.487,19	46.387.278,61	47.490.862,90	47.926.055,22	48.737.727,61	49.028.437,98	48.719.387,43	44.722.376,47	46.858.248,29
Caixa	3.914,05	277,91	858,12	975,57	1.052,95	1.831,40	128,97	474,87	1.190,55	3.100,50	1.759,45
Banco Bradesco	1.337.511,06	371.171,64	477.947,74	218.233,83	799.815,80	257.424,45	573.792,87	134.294,84	1.135.511,85	891.129,80	2.021.784,00
Banco Santander	11.930,32	5.738,61	7.382,57	2.011,45	3.145,98	14.939,12	23.667,98	6.872,14	8.396,47	3.526,40	3.908,68
Banco Bradesco - Trianom	15.000,00	6.649,52	5.146,55	1.739,95	1.173,58	1.673,45	3.336,29	3.817,85	9.124,87	2.746,96	2.799,13
Investimentos Mercado Financeiro	44.260.802,86	44.852.261,26	45.440.152,21	46.164.317,81	46.685.674,59	47.650.186,80	48.136.801,50	48.882.978,28	47.565.163,69	43.821.872,81	44.827.997,03
Contas A Receber	29.010.939,64	30.635.800,09	33.356.932,37	28.665.032,01	24.149.248,09	25.337.411,30	22.000.235,53	26.643.641,99	27.806.365,32	31.166.276,10	31.570.311,48
Clientes Nacionais	27.796.205,96	29.413.758,64	32.131.727,49	27.396.765,21	22.863.864,43	23.974.217,00	20.611.733,76	25.256.587,06	26.470.342,20	29.749.377,00	30.085.827,72
Clientes Internacionais	1.214.733,68	1.222.041,45	1.225.204,88	1.268.266,80	1.285.383,66	1.363.194,30	1.388.501,77	1.387.054,93	1.336.023,12	1.416.899,10	1.484.483,76
Estoques	17.537.463,86	18.418.190,79	19.786.586,04	21.879.256,96	24.360.506,98	29.045.975,71	27.913.757,87	26.619.774,57	28.792.406,37	24.556.429,19	24.313.239,07
Estoques Matéria Prima	6.624.061,91	6.702.505,83	8.243.413,47	8.063.287,34	8.203.231,84	8.346.611,56	13.333.006,16	11.644.955,10	10.923.459,75	9.009.786,31	10.489.544,09
Estoques Mat. Embalagens	285.968,03	316.823,63	314.452,31	304.409,02	269.745,92	334.651,74	247.217,95	351.196,06	393.080,96	261.332,41	346.191,22
Estoques Produto Acabado	1.631.515,64	2.128.593,43	1.981.594,22	2.980.262,22	3.546.453,89	4.328.967,68	6.157.656,49	6.908.681,38	6.153.221,57	4.859.547,09	4.940.937,63



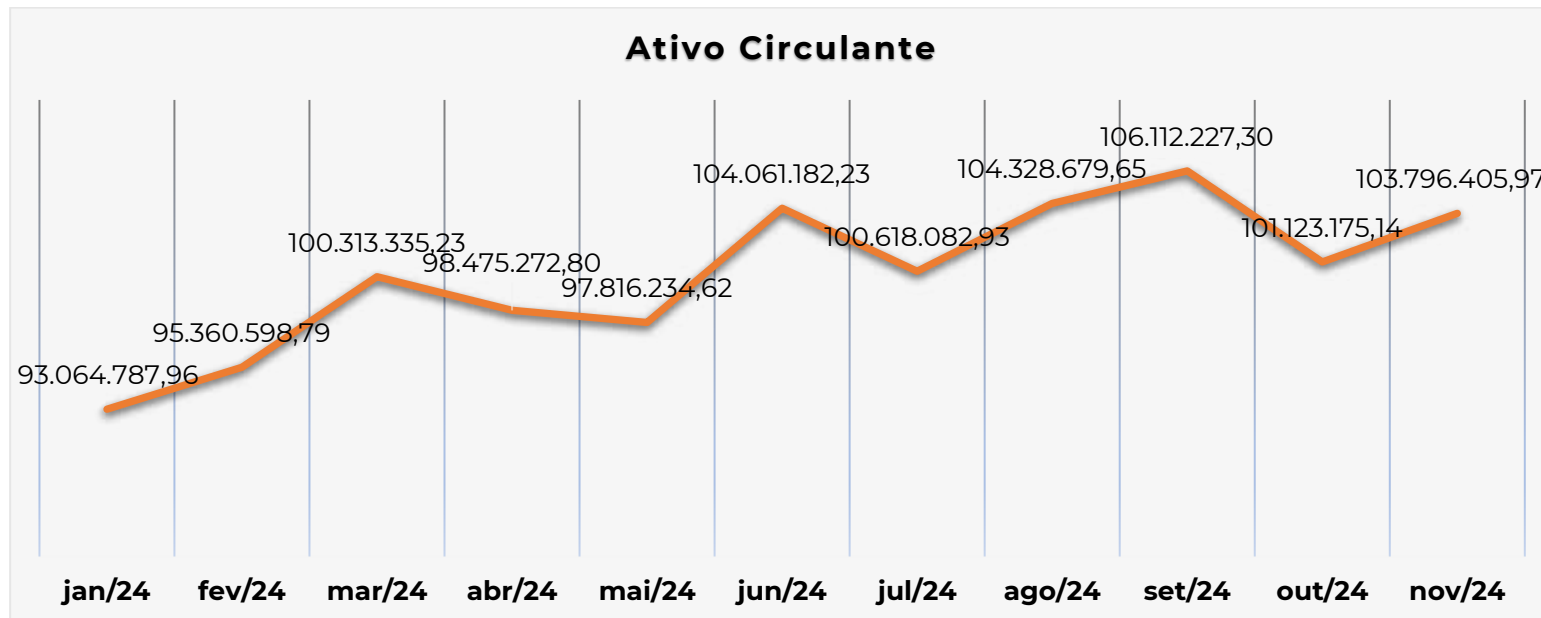
Estoques												
Almoxarifado	539.155,22	307.754,26	447.144,39	412.054,53	341.709,77	248.382,10	460.891,80	379.710,83	320.583,11	183.085,26	183.487,41	
Importação Em												
Andamento	8.214.765,68	8.897.706,01	8.659.087,80	10.017.445,33	11.933.587,26	15.562.503,67	7.357.835,25	6.722.058,04	10.468.903,26	9.547.576,80	7.772.972,58	
Adto												
Fornecedores												
Nacionais -												
Estoque	241.997,38	64.807,63	140.893,85	101.798,52	65.778,30	224.858,96	357.150,22	613.173,16	533.157,72	695.101,32	580.106,14	
Adiantamentos	257.454,34	318.005,65	360.713,41	324.560,49	345.640,98	312.873,67	407.681,22	432.817,36	521.209,46	435.403,25	842.085,59	
Adiantamentos												
Fornecedores	257.454,34	318.005,65	360.713,41	324.560,49	345.640,98	312.873,67	407.681,22	432.817,36	521.209,46	435.403,25	842.085,59	
Impostos a												
Recuperar	522.083,01	678.500,13	837.298,31	997.896,08	1.279.836,32	1.279.836,32	1.279.836,32	1.355.331,97	54.351,53	54.351,53	54.351,53	
Impostos a												
Recuperar	522.083,01	678.500,13	837.298,31	997.896,08	1.279.836,32	1.279.836,32	1.279.836,32	1.355.331,97	54.351,53	54.351,53	54.351,53	
Despesas												
Antecipadas	107.688,82	74.003,19	40.317,91	221.248,65	190.139,35	159.030,01	278.844,38	248.675,78	218.507,19	188.338,60	158.170,01	
Prêmios de												
Seguro	107.688,82	74.003,19	40.317,91	221.248,65	190.139,35	159.030,01	278.844,38	248.675,78	218.507,19	188.338,60	158.170,01	
Ativo Não												
Circulante	25.689.406,44	26.660.775,62	27.085.630,42	27.637.977,57	28.565.737,83	28.986.475,26	32.136.928,16	32.331.699,65	32.829.871,14	38.546.133,15	38.753.205,74	
Outros Créditos												
Deposito	2.074.312,71	2.160.654,91	2.235.993,74	2.305.102,72	2.365.299,75	2.408.491,33	2.464.913,48	2.525.943,04	2.618.182,37	2.698.439,52	2.790.688,33	
Judicial												
Ativo												
Permanente	23.615.093,73	24.500.120,71	24.849.636,68	25.332.874,85	26.200.438,08	26.577.983,93	29.672.014,68	29.805.756,61	30.211.688,77	35.847.693,63	35.962.517,41	
Imobilizado	64.167.541,91	65.301.305,53	65.849.466,61	66.580.340,63	67.698.486,60	68.326.820,10	71.673.702,80	71.950.787,17	72.611.806,71	78.501.383,76	78.869.717,61	



Depreciação	-40.552.448,18	-40.801.184,82	-40.999.829,93	-41.247.465,78	-41.498.048,52	-41.748.836,17	-42.001.688,12	-42.145.030,56	-42.400.117,94	-42.653.690,13	-42.907.200,20
-------------	----------------	----------------	----------------	----------------	----------------	----------------	----------------	----------------	----------------	----------------	----------------

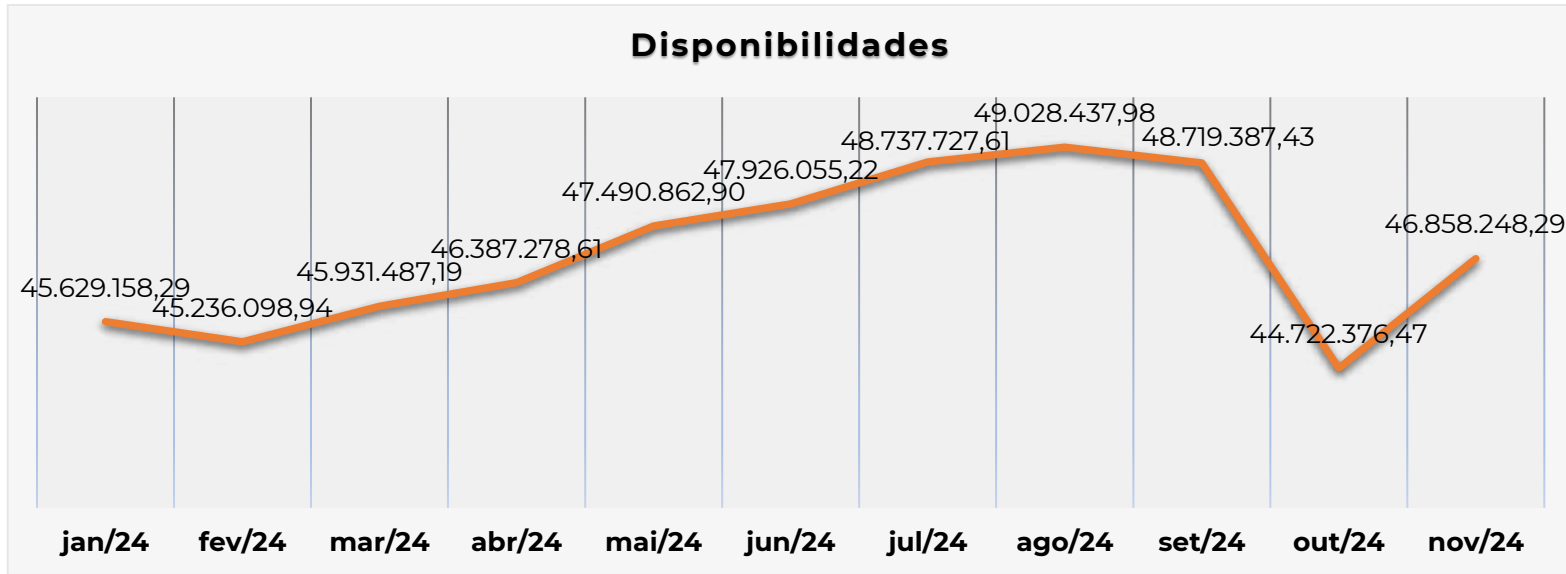
Total do Ativo	118.754.194,40	122.021.374,41	127.398.965,65	126.113.250,37	126.381.972,45	133.047.657,49	132.755.011,09	136.660.379,30	138.942.098,44	139.669.308,29	142.549.611,71
-----------------------	-----------------------	-----------------------	-----------------------	-----------------------	-----------------------	-----------------------	-----------------------	-----------------------	-----------------------	-----------------------	-----------------------

Dentre as contas, destaca-se o Ativo Circulante, caracterizado por seu alto grau de liquidez, ou seja, por sua capacidade de ser convertido em dinheiro rapidamente. Abaixo, apresentamos a evolução gráfica das respectivas contas ao longo do ano de 2024.





Destacamos também as disponibilidades, que representam os recursos de uso imediato pela empresa. Abaixo, apresentamos a evolução gráfica desses recursos ao longo do ano de 2024, evidenciando um crescimento.





Passivo: é onde se encontram todas as obrigações da empresa. Vale ressaltar que o valor do passivo é igual ao valor do ativo mencionado anteriormente.

Passivo

Competência	jan/24	fev/24	mar/24	abr/24	mai/24	jun/24	jul/24	ago/24	set/24	out/24	nov/24
Passivo Circulante	31.155.063,94	33.444.999,93	38.790.480,35	37.053.360,61	36.960.892,82	42.711.896,01	41.710.150,18	44.386.808,70	49.783.103,34	53.775.910,23	56.505.326,19
Fornecedores	3.138.006,66	3.016.805,06	3.573.775,76	3.689.499,47	4.480.490,35	3.963.429,27	4.096.712,09	4.102.003,78	3.897.135,87	3.896.751,60	4.073.997,86
Impostos E Contribuições	1.869.878,48	1.864.978,13	1.834.902,95	1.789.595,58	1.893.995,81	1.842.885,55	1.857.124,31	2.086.724,10	2.145.936,20	2.198.780,52	2.241.466,21
Encargos Com Pessoal	224.854,08	272.673,23	244.030,24	261.492,34	282.155,27	269.690,22	255.969,29	258.418,21	300.002,76	278.507,83	325.531,82
Provisão De Férias E Encargos	637.189,01	727.309,34	767.263,81	905.904,33	977.178,18	1.044.168,87	1.123.083,27	1.182.163,76	1.277.807,07	1.296.187,57	1.351.424,62
Outras Contas A Pagar	126.722,29	102.165,48	99.127,61	271.658,07	232.488,55	195.793,03	309.819,19	290.095,89	255.757,99	165.753,27	141.866,84
Adto De Clientes	113.912,05	56.462,45	69.579,53	144.337,05	190.365,28	281.148,34	331.280,56	210.008,65	118.086,23	227.368,14	199.097,66
Financiamento Fidic - Crown	25.019.074,57	27.346.065,27	32.035.845,15	29.923.687,57	28.852.566,69	35.081.642,89	33.508.532,19	36.191.484,99	41.695.979,50	40.289.443,34	42.737.128,78
Fornecedores Internacionais	25.426,80	58.540,97	165.955,30	67.186,20	51.652,69	33.137,84	227.629,28	65.909,32	92.397,72	5.423.117,96	5.434.812,40
Sacml Imola	25.426,80	58.540,97	151.578,55	67.186,20	42.214,34	23.699,49	218.190,93	56.470,97	77.062,93	5.423.117,96	5.434.812,40
Outros			14.376,75		9.438,35	9.438,35	9.438,35	9.438,35	15.334,79		
Passivo Não Circulante	50.883.239,59	50.809.757,34	14.376,75	50.935.064,53	50.947.608,77	51.478.087,36	51.560.172,68	51.412.126,44	50.840.181,13	51.396.883,33	51.839.948,67
Fornecedores Internacionais	12.521.339,74	12.527.879,82	50.702.201,46	12.578.725,82	12.597.401,42	12.688.476,53	12.716.349,48	12.712.824,08	12.649.091,64	12.743.806,63	12.822.452,40

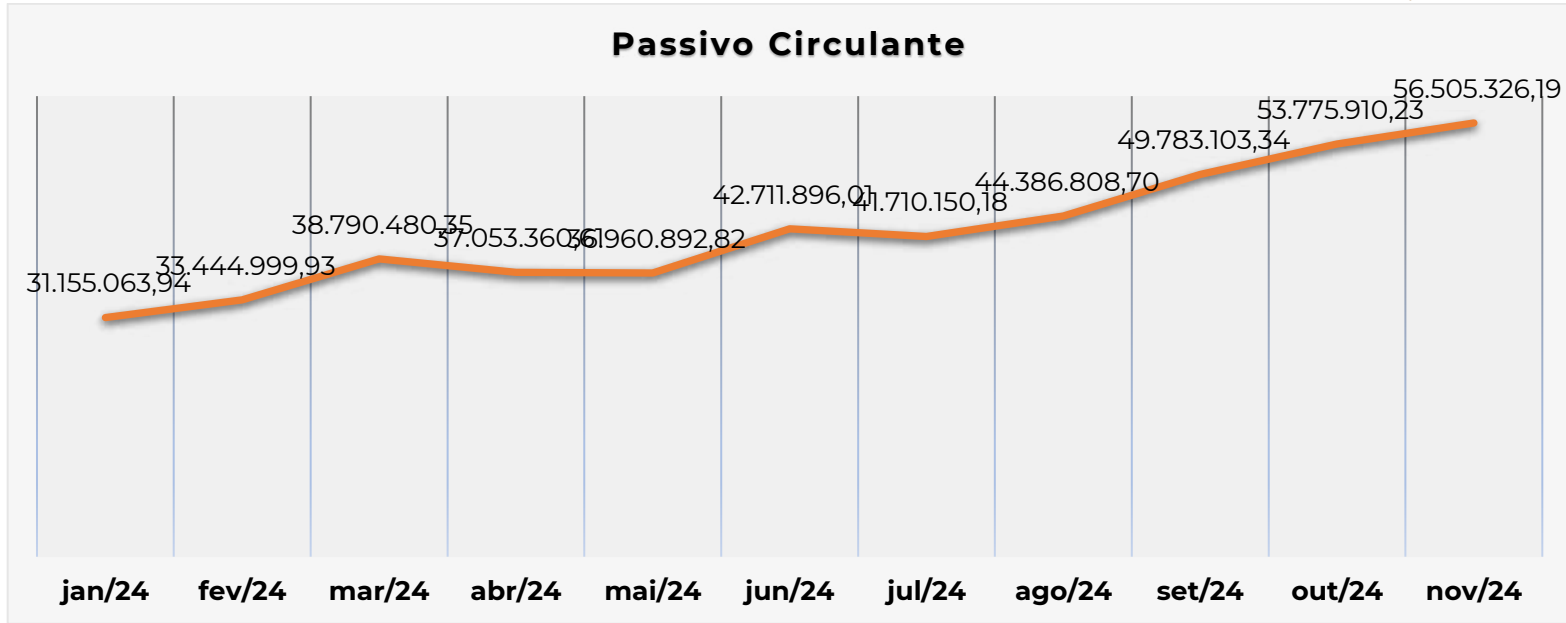


Hyosung Corporation Retana	6.097.211,42	6.098.764,66	6.098.458,32	6.116.054,58	6.122.009,20	6.155.197,33	6.164.827,10	6.162.452,12	6.137.828,19	6.172.391,75	6.200.991,44
Transamerica S.A	3.205.466,02	3.206.771,70	3.207.336,91	3.215.030,76	3.218.089,02	3.231.991,41	3.236.513,08	3.236.254,57	3.227.136,74	3.241.586,81	3.253.662,13
GS Global Corp Selig Sealing Products Kuanyeh Enterprise Co., LTD - LP	1.670.456,54	1.670.906,34	1.670.832,83	1.675.797,37	1.677.485,78	1.686.838,09	1.689.560,74	1.688.905,09	1.681.988,26	1.691.727,64	1.699.788,70
Ineos Sales (UK) Limited - LP	353.570,69	353.731,78	353.801,51	354.750,74	355.128,05	356.843,25	356.801,71	356.769,82	355.644,91	357.427,68	358.917,47
Outros	238.912,92	239.039,48	238.891,44	239.637,23	239.933,68	241.078,45	241.516,75	241.491,69	240.405,04	241.805,73	242.976,23
	264.454,56	264.492,73	264.505,14	264.902,95	265.397,88	266.232,91	266.772,84	267.168,79	266.596,59	267.219,06	267.597,01
Outros	691.267,59	694.173,13	695.430,90	712.552,19	719.357,81	750.295,09	760.357,26	759.782,00	739.491,91	771.647,96	798.519,42
Outras Contas a Pagar	1.810.938,14	1.810.938,14	1.810.938,14	1.810.938,14	1.810.938,14	1.810.938,14	1.810.938,14	1.810.938,14	1.810.938,14	1.810.938,14	1.809.670,52
Demurrage a Pagar	1.810.938,14	1.810.938,14	1.810.938,14	1.810.938,14	1.810.938,14	1.810.938,14	1.810.938,14	1.810.938,14	1.810.938,14	1.810.938,14	1.809.670,52
Empréstimos E Financiamentos	36.550.961,71	36.470.939,38	36.362.006,27	36.545.400,57	36.539.269,21	36.978.672,69	37.032.885,06	36.888.364,22	36.380.151,35	36.842.138,56	37.207.825,75
Financiamento Internacional	10.365.049,96	10.417.266,54	10.440.572,34	10.756.205,55	10.882.313,10	11.453.955,49	11.640.406,77	11.628.124,84	11.252.150,88	11.846.377,00	12.344.303,10
Financiamento Basa I Itaú Capital De Giro	5.240.167,02	5.204.760,49	5.169.353,96	5.133.947,43	5.098.540,90	5.063.134,37	5.027.727,84	4.992.321,31	4.956.914,78	4.921.508,25	4.886.101,72
Basa Capital De Giro	2.349.559,88	2.349.559,88	2.349.559,88	2.349.559,88	2.349.559,88	2.349.559,88	2.349.559,88	2.349.559,88	2.349.559,88	2.349.559,88	2.349.559,88
Financiamento Basa II	1.264.043,68	1.254.949,84	1.245.856,00	1.236.762,16	1.227.668,32	1.218.574,48	1.209.480,64	1.200.386,80	1.191.292,96	1.182.199,12	1.173.105,28
Financiamento - Banco Do Brasil	12.985.303,30	12.897.564,76	12.809.826,22	12.722.087,68	12.634.349,14	12.546.610,60	12.458.872,06	12.371.133,52	12.283.394,98	12.195.656,44	12.107.917,90
	4.346.837,87	4.346.837,87	4.346.837,87	4.346.837,87	4.346.837,87	4.346.837,87	4.346.837,87	4.346.837,87	4.346.837,87	4.346.837,87	4.346.837,87
Patrimônio Líquido	36.715.890,87	37.766.617,14	37.906.283,84	38.124.825,23	38.473.470,86	38.857.674,12	39.484.688,23	40.861.444,16	38.318.813,97	34.496.514,73	34.204.336,85

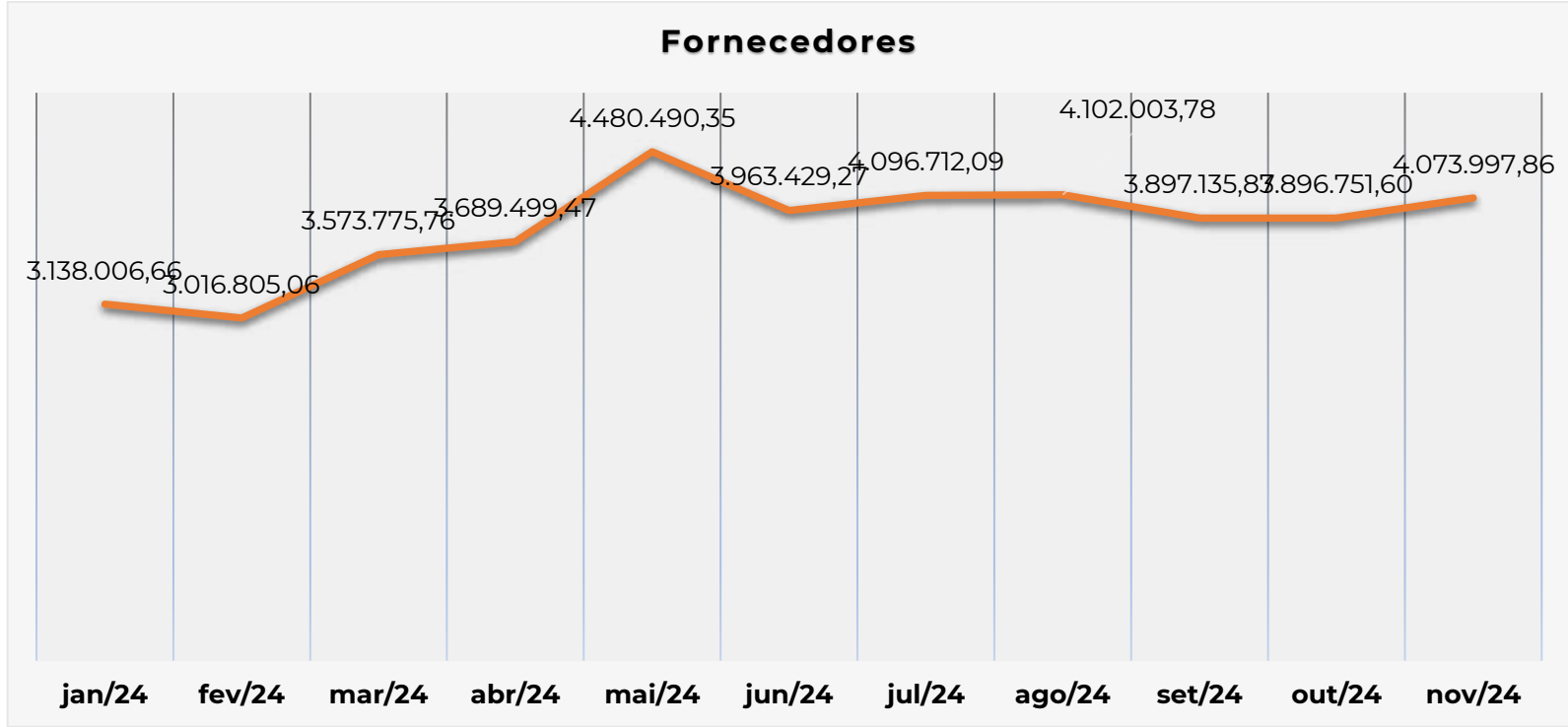


Capital Social	5.500.000,00	5.500.000,00	5.500.000,00	5.500.000,00	5.500.000,00	5.500.000,00	5.500.000,00	5.500.000,00	5.500.000,00	5.500.000,00	5.500.000,00
Reserva De Reavaliação	5.066.310,23	5.066.310,23	5.066.310,23	5.066.310,23	5.066.310,23	5.066.310,23	5.066.310,23	5.066.310,23	5.066.310,23	5.066.310,23	5.066.310,23
Lucros / (-) Prejuízos Acumulados	25.341.542,06	25.341.542,06	24.972.819,24	24.972.819,24	24.972.819,24	24.972.819,24	24.972.819,24	24.972.819,24	24.972.819,24	24.972.819,24	24.972.819,24
Lucros /(-) Prejuízos Do Exercício	808.038,58	1.858.764,85	2.367.154,37	2.585.695,76	2.934.341,39	3.318.544,65	3.945.558,76	5.322.314,69	2.779.684,50	(1.042.614,74)	(1.334.792,62)
Total Do Passivo	118.754.194,40	122.021.374,41	127.398.965,65	126.113.250,37	126.381.972,45	133.047.657,49	132.755.011,09	136.660.379,30	138.942.098,44	139.669.308,29	142.549.611,71

No grupo do Passivo, destacamos a conta **Passivo Circulante**, que reúne as obrigações a serem pagas no curto e médio prazo. Abaixo, apresentamos a evolução gráfica dessas obrigações ao longo do ano de 2024.



Destacamos também a **conta Fornecedores**, que representa as obrigações com terceiros a serem liquidadas até o final do exercício seguinte.





A **Demonstração do Resultado do Exercício (DRE)** é um relatório contábil que revela se as operações da empresa estão gerando lucro ou prejuízo

DRE

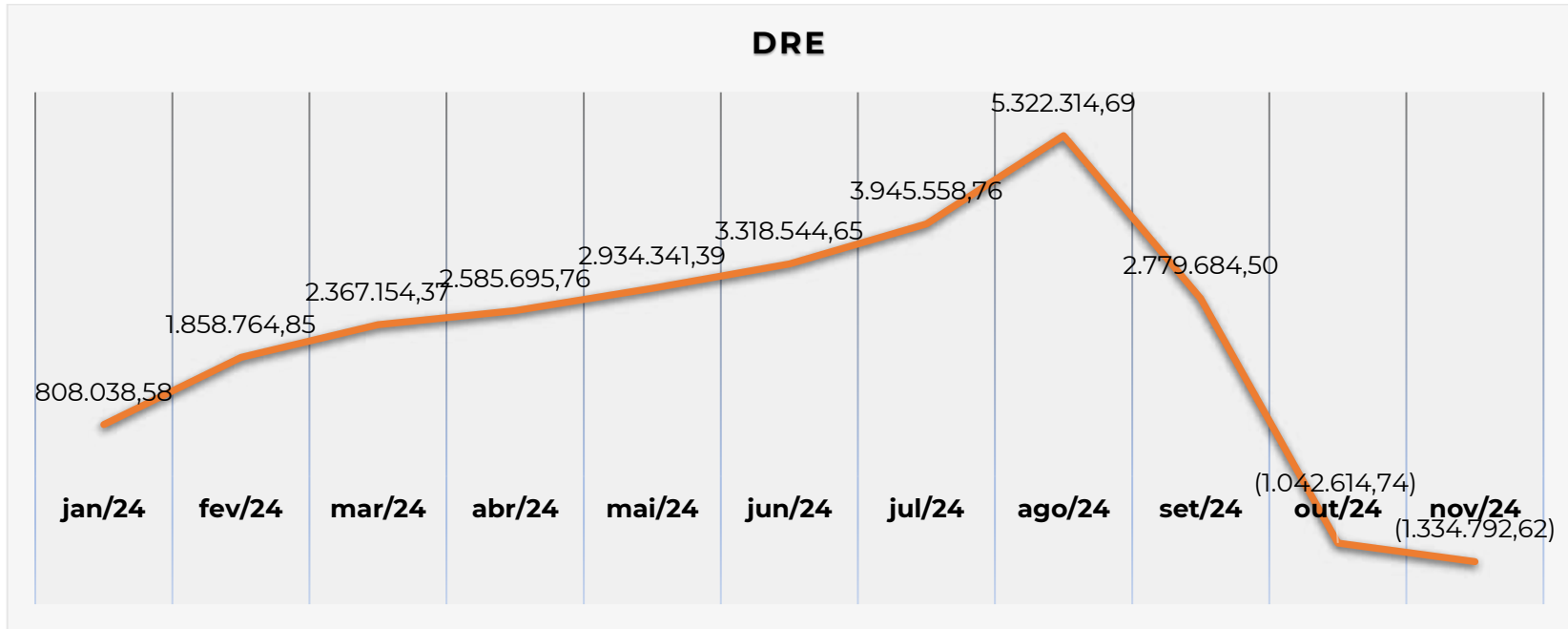
Competência	jan/24	fev/24	mar/24	abr/24	mai/24	jun/24	jul/24	ago/24	set/24	out/24	nov/24
(+) Receitas Brutas	10.432.892,66	19.990.366,05	29.243.807,64	36.903.213,38	45.368.585,77	53.023.430,39	61.325.880,85	73.497.016,79	84.866.375,84	97.318.830,82	108.761.279,49
Vendas Brutas	10.432.892,66	19.990.366,05	29.243.807,64	36.903.213,38	45.368.585,77	53.023.430,39	61.325.880,85	73.497.016,79	84.866.375,84	97.318.830,82	108.761.279,49
(-) Deduções Da Receita Bruta	651.474,31	1.231.472,61	1.839.475,91	2.319.442,55	2.871.963,30	3.357.832,66	3.905.346,56	4.649.884,65	5.429.535,56	6.232.863,47	6.973.816,21
Impostos S/Vendas	(651.474,31)	(1.231.472,61)	(1.839.475,91)	(2.319.442,55)	(2.871.963,30)	(3.357.832,66)	(3.905.346,56)	(4.649.884,65)	(5.429.535,56)	(6.232.863,47)	(6.973.816,21)
(=) Receita Operacional Líquida	9.781.418,35	18.758.893,44	27.404.331,73	34.583.770,83	42.496.622,47	49.665.597,73	57.420.534,29	68.847.132,14	79.436.840,28	91.085.967,35	101.787.463,28
(-) Custos Das Vendas	7.556.703,42	14.608.308,17	21.795.909,17	27.824.890,13	34.509.985,78	40.531.027,36	47.048.505,66	56.468.739,32	65.866.199,85	75.902.119,46	84.698.756,53
Custo Produtos Vendidos	(7.556.703,42)	(14.608.308,17)	(21.795.909,17)	(27.824.890,13)	(34.509.985,78)	(40.531.027,36)	(47.048.505,66)	(56.468.739,32)	(65.866.199,85)	(75.902.119,46)	(84.698.756,53)
(=) Resultado Operacional Bruto	2.224.714,93	4.150.585,27	5.608.422,56	6.758.880,70	7.986.636,69	9.134.570,37	10.372.028,63	12.378.392,82	13.570.640,43	15.183.847,89	17.088.706,75
(-) Despesas Operacionais	659.218,71	1.269.024,88	1.952.302,78	2.588.718,93	3.247.022,68	3.859.111,86	4.530.705,90	5.117.249,42	5.711.472,60	6.361.189,44	7.020.888,91
Despesas Administrativa	(659.218,71)	(1.269.024,88)	(1.952.302,78)	(2.588.718,93)	(3.247.022,68)	(3.859.111,86)	(4.530.705,90)	(5.117.249,42)	(5.711.472,60)	(6.361.189,44)	(7.020.888,91)



(+/-) Receita (Despesas) Financeiras											
	(504.264,45)	(694.263,52)	(899.581,01)	(135.084,58)	(1.297.241,75)	(1.388.368,70)	(1.266.189,25)	(1.221.365,52)	(3.647.791,30)	(8.257.357,68)	(9.628.209,22)
Receita (Despesas) Financeiras											
Líquidas	(283.632,06)	(411.622,54)	(621.666,53)	(808.093,69)	(1.026.878,48)	(954.655,36)	(1.299.451,64)	(1.366.968,56)	(3.987.098,98)	(8.375.890,60)	(9.641.814,15)
Varição Cambial Não Realizada											
Líquida	(95.849,03)	(121.319,70)	(132.341,48)	(282.603,33)	(342.668,36)	(614.299,82)	(702.914,72)	(698.275,38)	(520.102,37)	(802.189,28)	(1.037.775,23)
Varição Cambial Realizada Líquida	(124.783,36)	(161.321,28)	(145.573,00)	(44.387,56)	72.305,09	180.586,48	736.177,11	843.878,42	859.410,05	920.722,20	1.051.380,16
(=) Resultado Operacional Líquido											
	1.061.231,77	2.187.296,87	2.756.538,77	3.035.077,19	3.442.372,26	3.887.089,81	4.575.133,48	6.039.777,88	4.211.376,53	565.300,77	439.608,62
Receitas (Despesas) Não Operacionais	(253.193,19)	(328.532,02)	(389.384,40)	(449.381,43)	(508.030,87)	(568.545,16)	(629.574,72)	(717.463,19)	(1.431.692,03)	(1.607.915,51)	(1.774.401,24)
(+/-) Outras Receitas (despesas) Operacionais	(253.193,19)	(328.532,02)	(389.384,40)	(449.381,43)	(508.030,87)	(568.545,16)	(629.574,72)	(717.463,19)		(1.607.915,51)	(1.774.401,24)
Lucro Líq. Antes Da Prov. De Irpj E Contr. Social											
	808.038,58	1.858.764,85	2.367.154,37	2.585.695,76	2.934.341,39	3.318.544,65	3.945.558,76	5.322.314,69	2.779.684,50	(1.042.614,74)	(1.334.792,62)
(-) PROVISÃO IRPJ											
(-) PROVISÃO CSSL											
(=) Lucro Líquido Do Exercício											
	808.038,58	1.858.764,85	2.367.154,37	2.585.695,76	2.934.341,39	3.318.544,65	3.945.558,76	5.322.314,69	2.779.684,50	(1.042.614,74)	(1.334.792,62)
(=) EBITDA											
	1.640.610,29	3.198.937,74	4.223.925,48	4.981.447,96	5.795.383,11	6.575.896,64	7.388.729,19	9.061.839,42	9.908.832,61	11.120.484,80	12.613.707,96



Abaixo, apresentamos a **apuração do lucro líquido referente a todo o período de 2024**, se encerrando em novembro de 2024.





Permanecemos à disposição de Vossa Excelência e de quaisquer outros interessados para quaisquer esclarecimentos adicionais.

Nestes termos,
Pede de ferimento

Manaus, 19 de dezembro de 2024.

Assinado eletronicamente

PAULO DUARTE ALECRIM
Administrador Judicial
Instituto de Perícias da Amazônia